

Denominación Social: MULTIVA FONDO ACTIVO S.A. DE C.V. Fondo de inversión de Renta Variable. (En adelante MULTIFA o el FONDO) Administrado por Fondos de Inversión Multiva S.A. de C.V. Sociedad Operadora de Fondos de Inversión Grupo Financiero Multiva

|                       |   |                          |   |                                  |
|-----------------------|---|--------------------------|---|----------------------------------|
| Tipo                  | RENDA VARIABLE                                | Clase y Serie Accionaria | Posibles Adquirientes                           | Montos mínimos de Inversión (\$) |
| Categoría             | (RV>ACC) - Mayoritariamente en renta variable | BE-1                     | Personas morales no sujetas a retención del ISR | 1 Título                         |
| Clave de pizarra      | MULTIFA                                       |                          |   |                                  |
| Calificación          | Escala Fitch NO APLICA                        |                          |   |                                  |
| Fecha de autorización | 29/11/18 con oficio No. 157/9524/2018         |                          |   |                                  |

Importante: El valor de un Fondo de Inversión, cualquiera que sea su política de inversión, está sujeta a la fluctuación de los mercados, por lo que el inversionista puede obtener ganancias y pérdidas

### Objetivo de Inversión

El objetivo del fondo de inversión es generar valor para sus accionistas a través de invertir en un portafolio diversificado entre fondos de inversión nacionales e internacionales de deuda y de renta variable; dedicando en esta última entre el 50% y el 80% de sus activos. El Fondo invertirá en fondos de inversión en instrumentos de deuda, entre 20% y 50% de sus activos. El horizonte de inversión de MULTIFA es de largo plazo, el cual se deberá entender como un plazo de por lo menos 3 años, el cual se considera adecuado para que el inversionista mantenga su inversión.

### Información relevante

No existe información relevante.  
 Los fondos de inversión no cuentan con asamblea de accionistas, consejo de administración o comisario:  
 •Las funciones de la asamblea de accionistas, así como las actividades del consejo de administración, están encomendadas a Fondos de Inversión Multiva S.A. de C.V. Sociedad Operadora de Fondos Inversión Grupo Financiero Multiva  
 •La vigilancia del fondo de inversión está asignada al contralor normativo de dicha sociedad operadora

### Régimen y Política de Inversión

- a) MULTIFA aplicará una estrategia de administración activa de sus VALORES; es decir, que la composición de la cartera podrá variar de acuerdo a las condiciones del mercado.
- b) El fondo invertirá en:
  - Fondos de renta variable entre 50% y 80%.
  - Fondos de deuda entre 20% y 50%
- c) Base de referencia: 32.50% IPC, 32.50% MSCI ACWI INDEX; 15% PIPG-FIX10A; 15% PIPG-Udibonos y 5% PiP-Bank.
- d) MULTIFA invertirá hasta un máximo de 100% de sus activos en fondos de inversión del mismo consorcio empresarial al que pertenece
- e) El fondo no invertirá en forma directa en instrumentos Financieros, Derivados certificados bursátiles fiduciarios, estructurados o valores respaldados por activos.
- f) El fondo puede invertir en fondos de inversión, ya sea de deuda o de renta variable que tengan en su cartera Instrumentos Financieros derivados, valores estructurados, certificados bursátiles fiduciarios o valores respaldados por activos.

### Sector de Actividad Económica

Principales inversiones al mes de: Abril del 2020

|                      | Emisora            | Nombre  | Tipo      | Monto \$ | %       |
|----------------------|--------------------|---------|-----------|----------|---------|
| 1                    | MULTIVA            | MULTIEQ | FONDOS RV | 151,277  | 62.14 % |
| 2                    | MULTIVA            | MULTISI | FONDOS    | 55,333   | 22.73 % |
| 3                    | MULTIVA            | MULTIAR | FONDOS    | 21,310   | 8.75 %  |
| 4                    | MULTIVA            | MULTIUS | FONDOS    | 11,802   | 4.85 %  |
| 5                    | FRANKLIN TEMPLETON | FT-USA1 | FONDOS RV | 2,525    | 1.04 %  |
| 6                    | MULTIVA            | MULTISI | FONDOS    | 1,200    | 0.49 %  |
| 7                    |                    |         |           |          |         |
| 8                    |                    |         |           |          |         |
| 9                    |                    |         |           |          |         |
| 1                    |                    |         |           |          |         |
| <b>CARTERA TOTAL</b> |                    |         |           | 243,447  | 100.00  |

Valor en Riesgo (VaR) de la cartera de Inversión respecto de sus activos netos: El VaR limite máximo para MULTIFA es de 2.06% con un horizonte temporal de 1 día, con 500 observaciones y con una probabilidad de 95%. La definición de valor en riesgo es válida únicamente en condiciones normales de mercado. La pérdida que en un escenario pesimista (5 en 100 veces) puede enfrentar la sociedad de inversión en un lapso de un día, es de \$206 pesos por cada \$1,000.00 invertidos.. (Este dato es solo una estimación, las expectativas de pérdida podrían ser mayores incluso por el monto total de la inversión realizada).

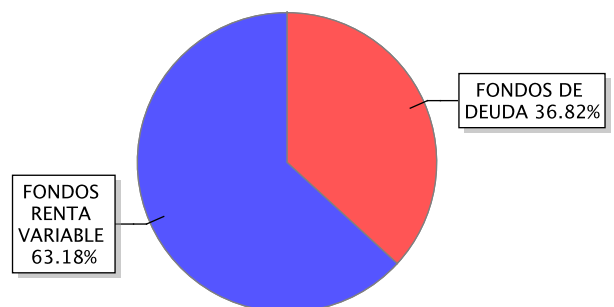
### Desempeño Histórico

| Serie | Indice de referencia   |
|-------|--|
| BE-1  | 32.5% IPC; 32.5% MSCI ACWI; 15% PiPG-Fix10A; 15% PiPG-Udibonos y 5% PiP-Bank |

### Tabla de rendimientos efectivo (Nominales)%

| BE-1   | Último mes | Últimos 3 meses | Últimos 12 meses | Año 2020 | Año 2019 | Año 2018 |
|--|------------|-----------------|------------------|----------|----------|----------|
| Rendimiento                                      | 6.19 %     | 6.81 %          | 12.34 %          | 8.09 %   | 14.93 %  | -5.06 %  |
| Rendimiento Neto                                 | 6.14 %     | 6.65 %          | 11.65 %          | 7.87 %   | 14.22 %  | -5.65 %  |
| Tasa libre de (Cetes 28 días)                    | 0.50 %     | 1.65 %          | 7.82 %           | 2.27 %   | 8.25 %   | 8.05 %   |
| 32.5% IPC; 32.5% MSCI ACWI; 15% PiPG-Fix10A; 15% | 6.64 %     | -2.16 %         | 4.07 %           | -0.76 %  | 13.60 %  | -7.12 %  |

### Composición de la cartera Abril del 2020



El rendimiento neto es después de comisiones y el que obtuvo el inversionista en el periodo. La tasa libre de riesgo no incluye descuentos por comisiones o cualquier otro gasto. El desempeño pasado de la sociedad no necesariamente es indicativo del desempeño que tendrá en el futuro.

| Comisiones y remuneraciones por la prestación de servicios. |      |      |
|---|------|------|
| Pagadas por clientes  |      |      |
| Concepto  | BE-1 |      |
|   | %    | \$   |
| Incumplimiento plazo mín. de permanencia                    | N.A. | N.A. |
| Incumplimiento Saldo mínimo de inversión                    | N.A. | N.A. |
| Compra de acciones  | N.A. | N.A. |
| Venta de acciones   | N.A. | N.A. |
| Servicios de asesoría                                       | N.A. | N.A. |
| Servicios de custodia de acciones                           | N.A. | N.A. |
| Servicio de administración de acciones                      | N.A. | N.A. |
| Otras   | N.A. | N.A. |
| Total   | N.A. | N.A. |

Las cifras presentadas son un promedio de las comisiones cobradas, por lo que se sugiere consultar con su distribuidor.

| Pagadas por el Fondo de Inversión           |        |         |
|---|--------|---------|
| Concepto                                    | BE-1   |         |
|   | %      | \$      |
| Administración de activos                   | 0.16 % | \$ 0.16 |
| Administración de activos / sobre desempeño | N.A.   | N.A.    |
| Distribución de acciones                    | 0.37 % | \$ 0.37 |
| Valuación de acciones                       | 0.00 % | \$ 0.00 |
| Déposito de acciones de la SI               | 0.00 % | \$ 0.00 |
| Déposito de acciones                        | %      | \$      |
| Contabilidad                                | 0.00 % | \$ 0.00 |
| Otras *                                     | 0.00 % | \$ 0.00 |
| Total                                       | 0.53   | \$ 0.53 |

Monto por cada \$ 1,000.00 invertidos

\*El concepto de otras corresponde a los servicios prestados por la calificadora de valores y el proveedor de precios

## Información sobre comisiones y remuneraciones

Las comisiones por compra y venta de acciones, pueden disminuir el monto total de su inversión. Esto implica que usted recibirá un monto menor después de la operación. Lo anterior junto con las comisiones pagadas por el Fondo de Inversión, representa una reducción del rendimiento total que recibiría por su inversión en el Fondo de Inversión.

Algunos prestadores de servicios pueden establecer acuerdos con el Fondo de Inversión y ofrecerle descuentos por sus servicios. Para conocer de su existencia y el posible beneficio para usted pregunte con su distribuidor.

El prospecto de información, contiene un mayor detalle de los conflictos de interés a los que pudiera estar sujeto.

## Políticas para la compra-venta de acciones

| Plazo mínimo de permanencia | El plazo mínimo de permanencia depende de la fecha de la compra y la posterior venta (último martes de cada mes) |   | Liquidez           | Mensual                     |
|-----------------------------|--|---|--------------------|-----------------------------|
| Recepción de ordenes        | Compra: Todos los días hábiles   | Venta: Último martes de cada mes        | Horario            | De 8:30 a 12:30 Hora del DF |
| Ejecución de operaciones    | Compra: Mismo día de la solicitud  | Venta: Mismo día de la solicitud        | Límite de recompra | 10%                         |
| Liquidación de operaciones  | Compra: 72 horas después de la ejecución   | Venta: 72 horas después de la ejecución | Diferencial *      | No se ha utilizado          |

\*El fondo de inversión ante condiciones desordenadas de mercado u operaciones inusuales, podrá aplicar a las operaciones de compraventa de sus acciones, un diferencial sobre el precio actualizado de valuación de dichas acciones, que haya determinado previamente y conservarlo a favor de los inversionistas que permanecen en la sociedad.

## Prestadores de servicios

Sociedad Operadora: Fondos de Inversión Multiva, S.A. de C.V. Sociedad Operadora de Fondos de Inversión  
 Distribuidoras: Casa de Bolsa Multiva S.A. de C.V. Grupo Financiero Multiva, como distribuidor integral, Banco Multiva S.A Institución de banca múltiple. Grupo Financiero Multiva, como distribuidor integral  
 Valuadora: Operadora COVAF, S.A. DE C.V. Sociedad Operadora Limitada de Fondos de Inversión.

Centro de atención al cliente:  
 Contacto: Línea Multiva. Número telefónico:(55) 52846363 ó 01 800 36636768. Horario de atención de 8:30 a 18:00 hrs, de Ciudad de México.

Páginas electrónicas  
 Operadora: [www.multiva.com.mx](http://www.multiva.com.mx)  
 Distribuidora: [www.multiva.com.mx](http://www.multiva.com.mx)

## Advertencias

- El fondo de inversión no cuenta con garantía alguna del IPAB, ni de la sociedad operadora ni del Grupo Financiero al que, en su caso, esta última pertenezca. La inversión en la sociedad se encuentra respaldada hasta por el monto de su patrimonio.
- La inscripción en el Registro Nacional de Valores tendrán efectos declarativos y no convalidan los actos jurídicos que sean nulos de conformidad con las leyes aplicables, ni implican certificación sobre la bondad de los valores inscritos en el mismo o sobre la solvencia, liquidez o calidad crediticia de la sociedad de inversión.
- Ningún intermediario financiero, apoderado para celebrar operaciones con el público o cualquier otra persona, está autorizado para proporcionar información o hacer declaración alguna adicional al contenido del presente documento o el prospecto de información al público inversionista, por lo que deberán entenderse como no autorizadas por la sociedad.
- Para mayor información, visite la página electrónica de nuestra operadora y/o distribuidora(s), donde podrá consultar el prospecto de información al público inversionista de la sociedad, así como la información actualizada sobre la cartera de inversiones de la sociedad, Página de Internet: [www.multiva.com.mx](http://www.multiva.com.mx)
- El presente documento y el prospecto de información al público inversionista, son los únicos documentos de venta que reconoce la sociedad de inversión como válidos.

Denominación Social: MULTIVA FONDO ACTIVO S.A. DE C.V. Fondo de inversión de Renta Variable. (En adelante MULTIFA o el FONDO) Administrado por Fondos de Inversión Multiva S.A. de C.V. Sociedad Operadora de Fondos de Inversión Grupo Financiero Multiva

|                       |   |                          |   |                                  |
|-----------------------|---|--------------------------|---|----------------------------------|
| Tipo                  | RENDA VARIABLE                                | Clase y Serie Accionaria | Posibles Adquirientes                           | Montos mínimos de Inversión (\$) |
| Categoría             | (RV>ACC) - Mayoritariamente en renta variable | BE-2                     | Personas morales no sujetas a retención del ISR | \$3,000,000.00                   |
| Clave de pizarra      | MULTIFA                                       |                          |   |                                  |
| Calificación          | Escala Fitch NO APLICA                        |                          |   |                                  |
| Fecha de autorización | 29/11/18 con oficio No. 157/9524/2018         |                          |   |                                  |

Importante: El valor de un Fondo de Inversión, cualquiera que sea su política de inversión, está sujeta a la fluctuación de los mercados, por lo que el inversionista puede obtener ganancias y pérdidas

### Objetivo de Inversión

El objetivo del fondo de inversión es generar valor para sus accionistas a través de invertir en un portafolio diversificado entre fondos de inversión nacionales e internacionales de deuda y de renta variable; dedicando en esta última entre el 50% y el 80% de sus activos. El Fondo invertirá en fondos de inversión en instrumentos de deuda, entre 20% y 50% de sus activos. El horizonte de inversión de MULTIFA es de largo plazo, el cual se deberá entender como un plazo de por lo menos 3 años, el cual se considera adecuado para que el inversionista mantenga su inversión.

### Información relevante

No existe información relevante.  
 Los fondos de inversión no cuentan con asamblea de accionistas, consejo de administración o comisario:  
 •Las funciones de la asamblea de accionistas, así como las actividades del consejo de administración, están encomendadas a Fondos de Inversión Multiva S.A. de C.V. Sociedad Operadora de Fondos Inversión Grupo Financiero Multiva  
 •La vigilancia del fondo de inversión está asignada al contralor normativo de dicha sociedad operadora

### Régimen y Política de Inversión

- a) MULTIFA aplicará una estrategia de administración activa de sus VALORES; es decir, que la composición de la cartera podrá variar de acuerdo a las condiciones del mercado.
- b) El fondo invertirá en:
  - Fondos de renta variable entre 50% y 80%.
  - Fondos de deuda entre 20% y 50%
- c) Base de referencia: 32.50% IPC, 32.50% MSCI ACWI INDEX; 15% PIPG-FIX10A; 15% PIPG-Udibonos y 5% PiP-Bank.
- d) MULTIFA invertirá hasta un máximo de 100% de sus activos en fondos de inversión del mismo consorcio empresarial al que pertenece
- e) El fondo no invertirá en forma directa en instrumentos Financieros, Derivados certificados bursátiles fiduciarios, estructurados o valores respaldados por activos.
- f) El fondo puede invertir en fondos de inversión, ya sea de deuda o de renta variable que tengan en su cartera Instrumentos Financieros derivados, valores estructurados, certificados bursátiles fiduciarios o valores respaldados por activos.

### Sector de Actividad Económica

Principales inversiones al mes de: Abril del 2020

|                      | Emisora            | Nombre  | Tipo      | Monto \$ | %       |
|----------------------|--------------------|---------|-----------|----------|---------|
| 1                    | MULTIVA            | MULTIEQ | FONDOS RV | 151,277  | 62.14 % |
| 2                    | MULTIVA            | MULTISI | FONDOS    | 55,333   | 22.73 % |
| 3                    | MULTIVA            | MULTIAR | FONDOS    | 21,310   | 8.75 %  |
| 4                    | MULTIVA            | MULTIUS | FONDOS    | 11,802   | 4.85 %  |
| 5                    | FRANKLIN TEMPLETON | FT-USA1 | FONDOS RV | 2,525    | 1.04 %  |
| 6                    | MULTIVA            | MULTISI | FONDOS    | 1,200    | 0.49 %  |
| 7                    |                    |         |           |          |         |
| 8                    |                    |         |           |          |         |
| 9                    |                    |         |           |          |         |
| 1                    |                    |         |           |          |         |
| <b>CARTERA TOTAL</b> |                    |         |           | 243,447  | 100.00  |

Valor en Riesgo (VaR) de la cartera de Inversión respecto de sus activos netos: El VaR limite máximo para MULTIFA es de 2.06% con un horizonte temporal de 1 día, con 500 observaciones y con una probabilidad de 95%. La definición de valor en riesgo es válida únicamente en condiciones normales de mercado. La pérdida que en un escenario pesimista (5 en 100 veces) puede enfrentar la sociedad de inversión en un lapso de un día, es de \$206 pesos por cada \$1,000.00 invertidos.. (Este dato es solo una estimación, las expectativas de pérdida podrían ser mayores incluso por el monto total de la inversión realizada).

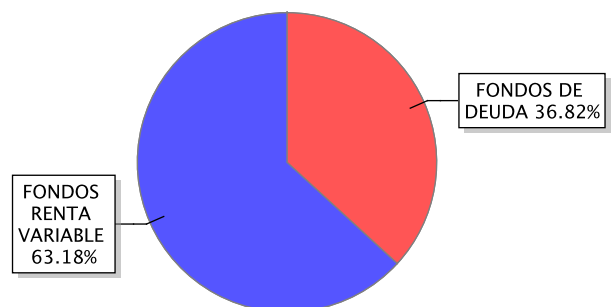
### Desempeño Histórico

| Serie | Indice de referencia   |
|-------|--|
| BE-2  | 32.5% IPC; 32.5% MSCI ACWI; 15% PiPG-Fix10A; 15% PiPG-Udibonos y 5% PiP-Bank |

### Tabla de rendimientos efectivo (Nominales)%

| BE-2   | Último mes | Últimos 3 meses | Últimos 12 meses | Año 2020 | Año 2019 | Año 2018 |
|--|------------|-----------------|------------------|----------|----------|----------|
| Rendimiento                                      | 6.21 %     | 6.86 %          | 12.55 %          | 8.16 %   | 15.14 %  | -5.01 %  |
| Rendimiento Neto                                 | 6.16 %     | 6.73 %          | 11.99 %          | 7.98 %   | 14.57 %  | -5.49 %  |
| Tasa libre de (Cetes 28 días)                    | 0.50 %     | 1.65 %          | 7.82 %           | 2.27 %   | 8.25 %   | 8.05 %   |
| 32.5% IPC; 32.5% MSCI ACWI; 15% PiPG-Fix10A; 15% | 6.64 %     | -2.16 %         | 4.07 %           | -0.76 %  | 13.60 %  | -7.12 %  |

### Composición de la cartera Abril del 2020



El rendimiento neto es después de comisiones y el que obtuvo el inversionista en el periodo. La tasa libre de riesgo no incluye descuentos por comisiones o cualquier otro gasto. El desempeño pasado de la sociedad no necesariamente es indicativo del desempeño que tendrá en el futuro.

| Comisiones y remuneraciones por la prestación de servicios. |      |      |
|---|------|------|
| Pagadas por clientes  |      |      |
| Concepto  | BE-2 |      |
|   | %    | \$   |
| Incumplimiento plazo mín. de permanencia                    | N.A. | N.A. |
| Incumplimiento Saldo mínimo de inversión                    | N.A. | N.A. |
| Compra de acciones  | N.A. | N.A. |
| Venta de acciones   | N.A. | N.A. |
| Servicios de asesoría                                       | N.A. | N.A. |
| Servicios de custodia de acciones                           | N.A. | N.A. |
| Servicio de administración de acciones                      | N.A. | N.A. |
| Otras   | N.A. | N.A. |
| Total   | N.A. | N.A. |

Las cifras presentadas son un promedio de las comisiones cobradas, por lo que se sugiere consultar con su distribuidor.

| Pagadas por el Fondo de Inversión           |        |         |
|---|--------|---------|
| Concepto                                    | BE-2   |         |
|   | %      | \$      |
| Administración de activos                   | 0.13 % | \$ 0.13 |
| Administración de activos / sobre desempeño | N.A.   | N.A.    |
| Distribución de acciones                    | 0.30 % | \$ 0.30 |
| Valuación de acciones                       | 0.00 % | \$ 0.00 |
| Déposito de acciones de la SI               | 0.00 % | \$ 0.00 |
| Déposito de acciones                        | %      | \$      |
| Contabilidad                                | 0.00 % | \$ 0.00 |
| Otras *                                     | 0.00 % | \$ 0.00 |
| Total                                       | 0.43   | \$ 0.43 |

Monto por cada \$ 1,000.00 invertidos

\*El concepto de otras corresponde a los servicios prestados por la calificadora de valores y el proveedor de precios

## Información sobre comisiones y remuneraciones

Las comisiones por compra y venta de acciones, pueden disminuir el monto total de su inversión. Esto implica que usted recibirá un monto menor después de la operación. Lo anterior junto con las comisiones pagadas por el Fondo de Inversión, representa una reducción del rendimiento total que recibiría por su inversión en el Fondo de Inversión.

Algunos prestadores de servicios pueden establecer acuerdos con el Fondo de Inversión y ofrecerle descuentos por sus servicios. Para conocer de su existencia y el posible beneficio para usted pregunte con su distribuidor.

El prospecto de información, contiene un mayor detalle de los conflictos de interés a los que pudiera estar sujeto.

## Políticas para la compra-venta de acciones

| Plazo mínimo de permanencia | El plazo mínimo de permanencia depende de la fecha de la compra y la posterior venta (último martes de cada mes) |   | Liquidez           | Mensual                     |
|-----------------------------|--|---|--------------------|-----------------------------|
| Recepción de ordenes        | Compra: Todos los días hábiles   | Venta: Último martes de cada mes        | Horario            | De 8:30 a 12:30 Hora del DF |
| Ejecución de operaciones    | Compra: Mismo día de la solicitud  | Venta: Mismo día de la solicitud        | Límite de recompra | 10%                         |
| Liquidación de operaciones  | Compra: 72 horas después de la ejecución   | Venta: 72 horas después de la ejecución | Diferencial *      | No se ha utilizado          |

\*El fondo de inversión ante condiciones desordenadas de mercado u operaciones inusuales, podrá aplicar a las operaciones de compraventa de sus acciones, un diferencial sobre el precio actualizado de valuación de dichas acciones, que haya determinado previamente y conservarlo a favor de los inversionistas que permanecen en la sociedad.

## Prestadores de servicios

Sociedad Operadora: Fondos de Inversión Multiva, S.A. de C.V. Sociedad Operadora de Fondos de Inversión  
 Distribuidoras: Casa de Bolsa Multiva S.A. de C.V. Grupo Financiero Multiva, como distribuidor integral, Banco Multiva S.A Institución de banca múltiple. Grupo Financiero Multiva, como distribuidor integral  
 Valuadora: Operadora COVAF, S.A. DE C.V. Sociedad Operadora Limitada de Fondos de Inversión.

Centro de atención al cliente:  
 Contacto: Línea Multiva. Número telefónico:(55) 52846363 ó 01 800 36636768. Horario de atención de 8:30 a 18:00 hrs, de Ciudad de México.

Páginas electrónicas  
 Operadora: [www.multiva.com.mx](http://www.multiva.com.mx)  
 Distribuidora: [www.multiva.com.mx](http://www.multiva.com.mx)

## Advertencias

- El fondo de inversión no cuenta con garantía alguna del IPAB, ni de la sociedad operadora ni del Grupo Financiero al que, en su caso, esta última pertenezca. La inversión en la sociedad se encuentra respaldada hasta por el monto de su patrimonio.
- La inscripción en el Registro Nacional de Valores tendrán efectos declarativos y no convalidan los actos jurídicos que sean nulos de conformidad con las leyes aplicables, ni implican certificación sobre la bondad de los valores inscritos en el mismo o sobre la solvencia, liquidez o calidad crediticia de la sociedad de inversión.
- Ningún intermediario financiero, apoderado para celebrar operaciones con el público o cualquier otra persona, está autorizado para proporcionar información o hacer declaración alguna adicional al contenido del presente documento o el prospecto de información al público inversionista, por lo que deberán entenderse como no autorizadas por la sociedad.
- Para mayor información, visite la página electrónica de nuestra operadora y/o distribuidora(s), donde podrá consultar el prospecto de información al público inversionista de la sociedad, así como la información actualizada sobre la cartera de inversiones de la sociedad, Página de Internet: [www.multiva.com.mx](http://www.multiva.com.mx)
- El presente documento y el prospecto de información al público inversionista, son los únicos documentos de venta que reconoce la sociedad de inversión como válidos.



Denominación Social: MULTIVA FONDO ACTIVO S.A. DE C.V. Fondo de inversión de Renta Variable. (En adelante MULTIFA o el FONDO) Administrado por Fondos de Inversión Multiva S.A. de C.V. Sociedad Operadora de Fondos de Inversión Grupo Financiero Multiva

| Tipo                  | RENTA VARIABLE                                | Clase y Serie Accionaria | Posibles Adquirientes      | Montos mínimos de Inversión (\$) |
|-----------------------|---|--------------------------|----------------------------|----------------------------------|
| Categoría             | (RV>ACC) - Mayoritariamente en renta variable | BF-1                     | Personas físicas mexicanas | 1 Título                         |
| Clave de pizarra      | MULTIFA                                       |                          |                            |                                  |
| Calificación          | Escala Fitch NO APLICA                        |                          |                            |                                  |
| Fecha de autorización | 29/11/18 con oficio No. 157/9524/2018         |                          |                            |                                  |

Importante: El valor de un Fondo de Inversión, cualquiera que sea su política de inversión, está sujeta a la fluctuación de los mercados, por lo que el inversionista puede obtener ganancias y pérdidas

### Objetivo de Inversión

El objetivo del fondo de inversión es generar valor para sus accionistas a través de invertir en un portafolio diversificado entre fondos de inversión nacionales e internacionales de deuda y de renta variable; dedicando en esta última entre el 50% y el 80% de sus activos. El Fondo invertirá en fondos de inversión en instrumentos de deuda, entre 20% y 50% de sus activos. El horizonte de inversión de MULTIFA es de largo plazo, el cual se deberá entender como un plazo de por lo menos 3 años, el cual se considera adecuado para que el inversionista mantenga su inversión.

### Información relevante

No existe información relevante.  
Los fondos de inversión no cuentan con asamblea de accionistas, consejo de administración o comisario:  
•Las funciones de la asamblea de accionistas, así como las actividades del consejo de administración, están encomendadas a Fondos de Inversión Multiva S.A. de C.V. Sociedad Operadora de Fondos Inversión Grupo Financiero Multiva  
•La vigilancia del fondo de inversión está asignada al contralor normativo de dicha sociedad operadora

### Régimen y Política de Inversión

- a) MULTIFA aplicará una estrategia de administración activa de sus VALORES; es decir, que la composición de la cartera podrá variar de acuerdo a las condiciones del mercado.
- b) El fondo invertirá en:
  - Fondos de renta variable entre 50% y 80%.
  - Fondos de deuda entre 20% y 50%
- c) Base de referencia: 32.50% IPC, 32.50% MSCI ACWI INDEX; 15% PIPG-FIX10A; 15% PIPG-Udibonos y 5% PiP-Bank.
- d) MULTIFA invertirá hasta un máximo de 100% de sus activos en fondos de inversión del mismo consorcio empresarial al que pertenece
- e) El fondo no invertirá en forma directa en instrumentos Financieros, Derivados certificados bursátiles fiduciarios, estructurados o valores respaldados por activos.
- f) El fondo puede invertir en fondos de inversión, ya sea de deuda o de renta variable que tengan en su cartera Instrumentos Financieros derivados, valores estructurados, certificados bursátiles fiduciarios o valores respaldados por activos.

### Sector de Actividad Económica

Principales inversiones al mes de: Abril del 2020

|                      | Emisora            | Nombre  | Tipo      | Monto \$ | %       |
|----------------------|--------------------|---------|-----------|----------|---------|
| 1                    | MULTIVA            | MULTIEQ | FONDOS RV | 151,277  | 62.14 % |
| 2                    | MULTIVA            | MULTISI | FONDOS    | 55,333   | 22.73 % |
| 3                    | MULTIVA            | MULTIAR | FONDOS    | 21,310   | 8.75 %  |
| 4                    | MULTIVA            | MULTIUS | FONDOS    | 11,802   | 4.85 %  |
| 5                    | FRANKLIN TEMPLETON | FT-USA1 | FONDOS RV | 2,525    | 1.04 %  |
| 6                    | MULTIVA            | MULTISI | FONDOS    | 1,200    | 0.49 %  |
| 7                    |                    |         |           |          |         |
| 8                    |                    |         |           |          |         |
| 9                    |                    |         |           |          |         |
| 1                    |                    |         |           |          |         |
| <b>CARTERA TOTAL</b> |                    |         |           | 243,447  | 100.00  |

Valor en Riesgo (VaR) de la cartera de Inversión respecto de sus activos netos: El VaR limite máximo para MULTIFA es de 2.06% con un horizonte temporal de 1 día, con 500 observaciones y con una probabilidad de 95%. La definición de valor en riesgo es válida únicamente en condiciones normales de mercado. La pérdida que en un escenario pesimista (5 en 100 veces) puede enfrentar la sociedad de inversión en un lapso de un día, es de \$206 pesos por cada \$1,000.00 invertidos.. (Este dato es solo una estimación, las expectativas de pérdida podrían ser mayores incluso por el monto total de la inversión realizada).

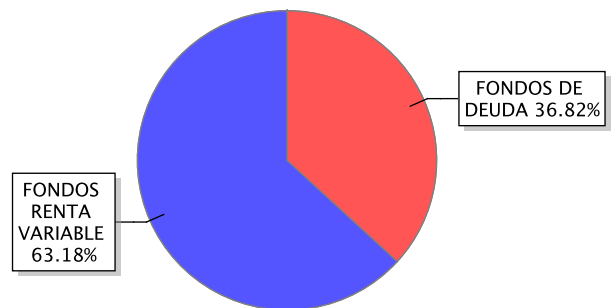
### Desempeño Histórico

| Serie | Indice de referencia   |
|-------|--|
| BF-1  | 32.5% IPC; 32.5% MSCI ACWI; 15% PiPG-Fix10A; 15% PiPG-Udibonos y 5% PiP-Bank |

### Tabla de rendimientos efectivo (Nominales)%

| BF-1   | Último mes | Últimos 3 meses | Últimos 12 meses | Año 2020 | Año 2019 | Año 2018 |
|--|------------|-----------------|------------------|----------|----------|----------|
| Rendimiento                                      | 6.14 %     | 6.66 %          | 11.86 %          | 7.89 %   | 14.51 %  | -5.18 %  |
| Rendimiento Neto                                 | 6.06 %     | 6.42 %          | 10.87 %          | 7.57 %   | 13.50 %  | -6.02 %  |
| Tasa libre de (Cetes 28 días)                    | 0.50 %     | 1.65 %          | 7.82 %           | 2.27 %   | 8.25 %   | 8.05 %   |
| 32.5% IPC; 32.5% MSCI ACWI; 15% PiPG-Fix10A; 15% | 6.64 %     | -2.16 %         | 4.07 %           | -0.76 %  | 13.60 %  | -7.12 %  |

### Composición de la cartera Abril del 2020



El rendimiento neto es después de comisiones y el que obtuvo el inversionista en el periodo. La tasa libre de riesgo no incluye descuentos por comisiones o cualquier otro gasto. El desempeño pasado de la sociedad no necesariamente es indicativo del desempeño que tendrá en el futuro.

| Comisiones y remuneraciones por la prestación de servicios. |      |      |
|---|------|------|
| Pagadas por clientes  |      |      |
| Concepto  | BF-1 |      |
|   | %    | \$   |
| Incumplimiento plazo mín. de permanencia                    | N.A. | N.A. |
| Incumplimiento Saldo mínimo de inversión                    | N.A. | N.A. |
| Compra de acciones  | N.A. | N.A. |
| Venta de acciones   | N.A. | N.A. |
| Servicios de asesoría                                       | N.A. | N.A. |
| Servicios de custodia de acciones                           | N.A. | N.A. |
| Servicio de administración de acciones                      | N.A. | N.A. |
| Otras   | N.A. | N.A. |
| Total   | N.A. | N.A. |

Las cifras presentadas son un promedio de las comisiones cobradas, por lo que se sugiere consultar con su distribuidor.

| Pagadas por el Fondo de Inversión           |        |         |
|---|--------|---------|
| Concepto                                    | BF-1   |         |
|   | %      | \$      |
| Administración de activos                   | 0.23 % | \$ 0.23 |
| Administración de activos / sobre desempeño | N.A.   | N.A.    |
| Distribución de acciones                    | 0.53 % | \$ 0.53 |
| Valuación de acciones                       | 0.00 % | \$ 0.00 |
| Déposito de acciones de la SI               | 0.00 % | \$ 0.00 |
| Déposito de acciones                        | %      | \$      |
| Contabilidad                                | 0.00 % | \$ 0.00 |
| Otras *                                     | 0.00 % | \$ 0.00 |
| Total                                       | 0.76   | \$ 0.76 |

Monto por cada \$ 1,000.00 invertidos

\*El concepto de otras corresponde a los servicios prestados por la calificadora de valores y el proveedor de precios

## Información sobre comisiones y remuneraciones

Las comisiones por compra y venta de acciones, pueden disminuir el monto total de su inversión. Esto implica que usted recibirá un monto menor después de la operación. Lo anterior junto con las comisiones pagadas por el Fondo de Inversión, representa una reducción del rendimiento total que recibiría por su inversión en el Fondo de Inversión.

Algunos prestadores de servicios pueden establecer acuerdos con el Fondo de Inversión y ofrecerle descuentos por sus servicios. Para conocer de su existencia y el posible beneficio para usted pregunte con su distribuidor.

El prospecto de información, contiene un mayor detalle de los conflictos de interés a los que pudiera estar sujeto.

## Políticas para la compra-venta de acciones

| Plazo mínimo de permanencia | El plazo mínimo de permanencia depende de la fecha de la compra y la posterior venta (último martes de cada mes) |   | Liquidez           | Mensual                     |
|-----------------------------|--|---|--------------------|-----------------------------|
| Recepción de ordenes        | Compra: Todos los días hábiles   | Venta: Último martes de cada mes        | Horario            | De 8:30 a 12:30 Hora del DF |
| Ejecución de operaciones    | Compra: Mismo día de la solicitud  | Venta: Mismo día de la solicitud        | Límite de recompra | 10%                         |
| Liquidación de operaciones  | Compra: 72 horas después de la ejecución   | Venta: 72 horas después de la ejecución | Diferencial *      | No se ha utilizado          |

\*El fondo de inversión ante condiciones desordenadas de mercado u operaciones inusuales, podrá aplicar a las operaciones de compraventa de sus acciones, un diferencial sobre el precio actualizado de valuación de dichas acciones, que haya determinado previamente y conservarlo a favor de los inversionistas que permanecen en la sociedad.

## Prestadores de servicios

Sociedad Operadora: Fondos de Inversión Multiva, S.A. de C.V. Sociedad Operadora de Fondos de Inversión  
 Distribuidoras: Casa de Bolsa Multiva S.A. de C.V. Grupo Financiero Multiva, como distribuidor integral, Banco Multiva S.A Institución de banca múltiple. Grupo Financiero Multiva, como distribuidor integral  
 Valuadora: Operadora COVAF, S.A. DE C.V. Sociedad Operadora Limitada de Fondos de Inversión.

Centro de atención al cliente:  
 Contacto: Línea Multiva. Número telefónico:(55) 52846363 ó 01 800 36636768. Horario de atención de 8:30 a 18:00 hrs, de Ciudad de México.

Páginas electrónicas  
 Operadora: [www.multiva.com.mx](http://www.multiva.com.mx)  
 Distribuidora: [www.multiva.com.mx](http://www.multiva.com.mx)

## Advertencias

- El fondo de inversión no cuenta con garantía alguna del IPAB, ni de la sociedad operadora ni del Grupo Financiero al que, en su caso, esta última pertenezca. La inversión en la sociedad se encuentra respaldada hasta por el monto de su patrimonio.
- La inscripción en el Registro Nacional de Valores tendrán efectos declarativos y no convalidan los actos jurídicos que sean nulos de conformidad con las leyes aplicables, ni implican certificación sobre la bondad de los valores inscritos en el mismo o sobre la solvencia, liquidez o calidad crediticia de la sociedad de inversión.
- Ningún intermediario financiero, apoderado para celebrar operaciones con el público o cualquier otra persona, está autorizado para proporcionar información o hacer declaración alguna adicional al contenido del presente documento o el prospecto de información al público inversionista, por lo que deberán entenderse como no autorizadas por la sociedad.
- Para mayor información, visite la página electrónica de nuestra operadora y/o distribuidora(s), donde podrá consultar el prospecto de información al público inversionista de la sociedad, así como la información actualizada sobre la cartera de inversiones de la sociedad, Página de Internet: [www.multiva.com.mx](http://www.multiva.com.mx)
- El presente documento y el prospecto de información al público inversionista, son los únicos documentos de venta que reconoce la sociedad de inversión como válidos.

Denominación Social: MULTIVA FONDO ACTIVO S.A. DE C.V. Fondo de inversión de Renta Variable. (En adelante MULTIFA o el FONDO) Administrado por Fondos de Inversión Multiva S.A. de C.V. Sociedad Operadora de Fondos de Inversión Grupo Financiero Multiva

| Tipo                  | RENTA VARIABLE                                | Clase y Serie Accionaria | Posibles Adquirientes      | Montos mínimos de Inversión (\$) |
|-----------------------|---|--------------------------|----------------------------|----------------------------------|
| Categoría             | (RV>ACC) - Mayoritariamente en renta variable | BF-2                     | Personas físicas mexicanas | \$500,000.00                     |
| Clave de pizarra      | MULTIFA                                       |                          |                            |                                  |
| Calificación          | Escala Fitch NO APLICA                        |                          |                            |                                  |
| Fecha de autorización | 29/11/18 con oficio No. 157/9524/2018         |                          |                            |                                  |

Importante: El valor de un Fondo de Inversión, cualquiera que sea su política de inversión, está sujeta a la fluctuación de los mercados, por lo que el inversionista puede obtener ganancias y pérdidas

### Objetivo de Inversión

El objetivo del fondo de inversión es generar valor para sus accionistas a través de invertir en un portafolio diversificado entre fondos de inversión nacionales e internacionales de deuda y de renta variable; dedicando en esta última entre el 50% y el 80% de sus activos. El Fondo invertirá en fondos de inversión en instrumentos de deuda, entre 20% y 50% de sus activos. El horizonte de inversión de MULTIFA es de largo plazo, el cual se deberá entender como un plazo de por lo menos 3 años, el cual se considera adecuado para que el inversionista mantenga su inversión.

### Información relevante

No existe información relevante.  
 Los fondos de inversión no cuentan con asamblea de accionistas, consejo de administración o comisario:  
 •Las funciones de la asamblea de accionistas, así como las actividades del consejo de administración, están encomendadas a Fondos de Inversión Multiva S.A. de C.V. Sociedad Operadora de Fondos Inversión Grupo Financiero Multiva  
 •La vigilancia del fondo de inversión está asignada al contralor normativo de dicha sociedad operadora

### Régimen y Política de Inversión

- a) MULTIFA aplicará una estrategia de administración activa de sus VALORES; es decir, que la composición de la cartera podrá variar de acuerdo a las condiciones del mercado.
- b) El fondo invertirá en:
  - Fondos de renta variable entre 50% y 80%.
  - Fondos de deuda entre 20% y 50%
- c) Base de referencia: 32.50% IPC, 32.50% MSCI ACWI INDEX; 15% PIPG-FIX10A; 15% PIPG-Udibonos y 5% PiP-Bank.
- d) MULTIFA invertirá hasta un máximo de 100% de sus activos en fondos de inversión del mismo consorcio empresarial al que pertenece
- e) El fondo no invertirá en forma directa en instrumentos Financieros, Derivados certificados bursátiles fiduciarios, estructurados o valores respaldados por activos.
- f) El fondo puede invertir en fondos de inversión, ya sea de deuda o de renta variable que tengan en su cartera Instrumentos Financieros derivados, valores estructurados, certificados bursátiles fiduciarios o valores respaldados por activos.

### Sector de Actividad Económica

Principales inversiones al mes de: Abril del 2020

|                      | Emisora            | Nombre  | Tipo      | Monto \$ | %       |
|----------------------|--------------------|---------|-----------|----------|---------|
| 1                    | MULTIVA            | MULTIEQ | FONDOS RV | 151,277  | 62.14 % |
| 2                    | MULTIVA            | MULTISI | FONDOS    | 55,333   | 22.73 % |
| 3                    | MULTIVA            | MULTIAR | FONDOS    | 21,310   | 8.75 %  |
| 4                    | MULTIVA            | MULTIUS | FONDOS    | 11,802   | 4.85 %  |
| 5                    | FRANKLIN TEMPLETON | FT-USA1 | FONDOS RV | 2,525    | 1.04 %  |
| 6                    | MULTIVA            | MULTISI | FONDOS    | 1,200    | 0.49 %  |
| 7                    |                    |         |           |          |         |
| 8                    |                    |         |           |          |         |
| 9                    |                    |         |           |          |         |
| 1                    |                    |         |           |          |         |
| <b>CARTERA TOTAL</b> |                    |         |           | 243,447  | 100.00  |

Valor en Riesgo (VaR) de la cartera de Inversión respecto de sus activos netos: El VaR limite máximo para MULTIFA es de 2.06% con un horizonte temporal de 1 día, con 500 observaciones y con una probabilidad de 95%. La definición de valor en riesgo es válida únicamente en condiciones normales de mercado. La pérdida que en un escenario pesimista (5 en 100 veces) puede enfrentar la sociedad de inversión en un lapso de un día, es de \$206 pesos por cada \$1,000.00 invertidos.. (Este dato es solo una estimación, las expectativas de pérdida podrían ser mayores incluso por el monto total de la inversión realizada).

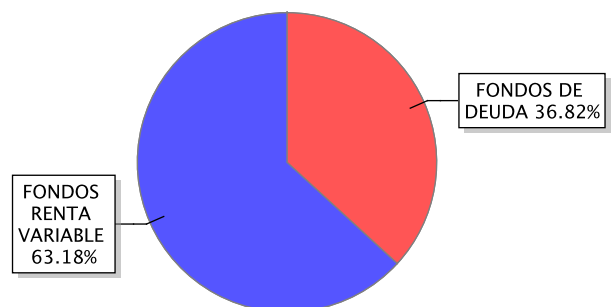
### Desempeño Histórico

| Serie | Indice de referencia   |
|-------|--|
| BF-2  | 32.5% IPC; 32.5% MSCI ACWI; 15% PiPG-Fix10A; 15% PiPG-Udibonos y 5% PiP-Bank |

### Tabla de rendimientos efectivo (Nominales)%

| BF-2   | Último mes | Últimos 3 meses | Últimos 12 meses | Año 2020 | Año 2019 | Año 2018 |
|--|------------|-----------------|------------------|----------|----------|----------|
| Rendimiento                                      | 6.14 %     | 6.66 %          | 11.87 %          | 7.89 %   | 14.52 %  | -5.18 %  |
| Rendimiento Neto                                 | 6.09 %     | 6.51 %          | 11.21 %          | 7.68 %   | 13.85 %  | -5.74 %  |
| Tasa libre de (Cetes 28 días)                    | 0.50 %     | 1.65 %          | 7.82 %           | 2.27 %   | 8.25 %   | 8.05 %   |
| 32.5% IPC; 32.5% MSCI ACWI; 15% PiPG-Fix10A; 15% | 6.64 %     | -2.16 %         | 4.07 %           | -0.76 %  | 13.60 %  | -7.12 %  |

### Composición de la cartera Abril del 2020



El rendimiento neto es después de comisiones y el que obtuvo el inversionista en el periodo. La tasa libre de riesgo no incluye descuentos por comisiones o cualquier otro gasto. El desempeño pasado de la sociedad no necesariamente es indicativo del desempeño que tendrá en el futuro.

| Comisiones y remuneraciones por la prestación de servicios. |      |      |
|---|------|------|
| Pagadas por clientes  |      |      |
| Concepto  | BF-2 |      |
|   | %    | \$   |
| Incumplimiento plazo mín. de permanencia                    | N.A. | N.A. |
| Incumplimiento Saldo mínimo de inversión                    | N.A. | N.A. |
| Compra de acciones  | N.A. | N.A. |
| Venta de acciones   | N.A. | N.A. |
| Servicios de asesoría                                       | N.A. | N.A. |
| Servicios de custodia de acciones                           | N.A. | N.A. |
| Servicio de administración de acciones                      | N.A. | N.A. |
| Otras   | N.A. | N.A. |
| Total   | N.A. | N.A. |

Las cifras presentadas son un promedio de las comisiones cobradas, por lo que se sugiere consultar con su distribuidor.

| Pagadas por el Fondo de Inversión           |        |         |
|---|--------|---------|
| Concepto                                    | BF-2   |         |
|   | %      | \$      |
| Administración de activos                   | 0.15 % | \$ 0.15 |
| Administración de activos / sobre desempeño | N.A.   | N.A.    |
| Distribución de acciones                    | 0.36 % | \$ 0.36 |
| Valuación de acciones                       | 0.00 % | \$ 0.00 |
| Déposito de acciones de la SI               | 0.00 % | \$ 0.00 |
| Déposito de acciones                        | %      | \$      |
| Contabilidad                                | 0.00 % | \$ 0.00 |
| Otras *                                     | 0.00 % | \$ 0.00 |
| Total                                       | 0.51   | \$ 0.51 |

Monto por cada \$ 1,000.00 invertidos

\*El concepto de otras corresponde a los servicios prestados por la calificadora de valores y el proveedor de precios

## Información sobre comisiones y remuneraciones

Las comisiones por compra y venta de acciones, pueden disminuir el monto total de su inversión. Esto implica que usted recibirá un monto menor después de la operación. Lo anterior junto con las comisiones pagadas por el Fondo de Inversión, representa una reducción del rendimiento total que recibiría por su inversión en el Fondo de Inversión.

Algunos prestadores de servicios pueden establecer acuerdos con el Fondo de Inversión y ofrecerle descuentos por sus servicios. Para conocer de su existencia y el posible beneficio para usted pregunte con su distribuidor.

El prospecto de información, contiene un mayor detalle de los conflictos de interés a los que pudiera estar sujeto.

## Políticas para la compra-venta de acciones

| Plazo mínimo de permanencia | El plazo mínimo de permanencia depende de la fecha de la compra y la posterior venta (último martes de cada mes) |   | Liquidez           | Mensual                     |
|-----------------------------|--|---|--------------------|-----------------------------|
| Recepción de ordenes        | Compra: Todos los días hábiles   | Venta: Último martes de cada mes        | Horario            | De 8:30 a 12:30 Hora del DF |
| Ejecución de operaciones    | Compra: Mismo día de la solicitud  | Venta: Mismo día de la solicitud        | Límite de recompra | 10%                         |
| Liquidación de operaciones  | Compra: 72 horas después de la ejecución   | Venta: 72 horas después de la ejecución | Diferencial *      | No se ha utilizado          |

\*El fondo de inversión ante condiciones desordenadas de mercado u operaciones inusuales, podrá aplicar a las operaciones de compraventa de sus acciones, un diferencial sobre el precio actualizado de valuación de dichas acciones, que haya determinado previamente y conservarlo a favor de los inversionistas que permanecen en la sociedad.

## Prestadores de servicios

Sociedad Operadora: Fondos de Inversión Multiva, S.A. de C.V. Sociedad Operadora de Fondos de Inversión  
 Distribuidoras: Casa de Bolsa Multiva S.A. de C.V. Grupo Financiero Multiva, como distribuidor integral, Banco Multiva S.A Institución de banca múltiple. Grupo Financiero Multiva, como distribuidor integral  
 Valuadora: Operadora COVAF, S.A. DE C.V. Sociedad Operadora Limitada de Fondos de Inversión.

Centro de atención al cliente:  
 Contacto: Línea Multiva. Número telefónico:(55) 52846363 ó 01 800 36636768. Horario de atención de 8:30 a 18:00 hrs, de Ciudad de México.

Páginas electrónicas  
 Operadora: [www.multiva.com.mx](http://www.multiva.com.mx)  
 Distribuidora: [www.multiva.com.mx](http://www.multiva.com.mx)

## Advertencias

- El fondo de inversión no cuenta con garantía alguna del IPAB, ni de la sociedad operadora ni del Grupo Financiero al que, en su caso, esta última pertenezca. La inversión en la sociedad se encuentra respaldada hasta por el monto de su patrimonio.
- La inscripción en el Registro Nacional de Valores tendrán efectos declarativos y no convalidan los actos jurídicos que sean nulos de conformidad con las leyes aplicables, ni implican certificación sobre la bondad de los valores inscritos en el mismo o sobre la solvencia, liquidez o calidad crediticia de la sociedad de inversión.
- Ningún intermediario financiero, apoderado para celebrar operaciones con el público o cualquier otra persona, está autorizado para proporcionar información o hacer declaración alguna adicional al contenido del presente documento o el prospecto de información al público inversionista, por lo que deberán entenderse como no autorizadas por la sociedad.
- Para mayor información, visite la página electrónica de nuestra operadora y/o distribuidora(s), donde podrá consultar el prospecto de información al público inversionista de la sociedad, así como la información actualizada sobre la cartera de inversiones de la sociedad, Página de Internet: [www.multiva.com.mx](http://www.multiva.com.mx)
- El presente documento y el prospecto de información al público inversionista, son los únicos documentos de venta que reconoce la sociedad de inversión como válidos.



Denominación Social: MULTIVA FONDO ACTIVO S.A. DE C.V. Fondo de inversión de Renta Variable. (En adelante MULTIFA o el FONDO) Administrado por Fondos de Inversión Multiva S.A. de C.V. Sociedad Operadora de Fondos de Inversión Grupo Financiero Multiva

|                       |   |                          |                            |                                  |
|-----------------------|---|--------------------------|----------------------------|----------------------------------|
| Tipo                  | RENDA VARIABLE                                | Clase y Serie Accionaria | Posibles Adquirientes      | Montos mínimos de Inversión (\$) |
| Categoría             | (RV>ACC) - Mayoritariamente en renta variable | BF-3                     | Personas físicas mexicanas | \$2,000,000.00                   |
| Clave de pizarra      | MULTIFA                                       |                          |                            |                                  |
| Calificación          | Escala Fitch NO APLICA                        |                          |                            |                                  |
| Fecha de autorización | 29/11/18 con oficio No. 157/9524/2018         |                          |                            |                                  |

Importante: El valor de un Fondo de Inversión, cualquiera que sea su política de inversión, está sujeta a la fluctuación de los mercados, por lo que el inversionista puede obtener ganancias y pérdidas

### Régimen y Política de Inversión

- a) MULTIFA aplicará una estrategia de administración activa de sus VALORES; es decir, que la composición de la cartera podrá variar de acuerdo a las condiciones del mercado.
- b) El fondo invertirá en:
  - Fondos de renta variable entre 50% y 80%.
  - Fondos de deuda entre 20% y 50%
- c) Base de referencia: 32.50% IPC, 32.50% MSCI ACWI INDEX; 15% PIPG-FIX10A; 15% PIPG-Udibonos y 5% PiP-Bank.
- d) MULTIFA invertirá hasta un máximo de 100% de sus activos en fondos de inversión del mismo consorcio empresarial al que pertenece
- e) El fondo no invertirá en forma directa en instrumentos Financieros, Derivados certificados bursátiles fiduciarios, estructurados o valores respaldados por activos.
- f) El fondo puede invertir en fondos de inversión, ya sea de deuda o de renta variable que tengan en su cartera Instrumentos Financieros derivados, valores estructurados, certificados bursátiles fiduciarios o valores respaldados por activos.

### Objetivo de Inversión

El objetivo del fondo de inversión es generar valor para sus accionistas a través de invertir en un portafolio diversificado entre fondos de inversión nacionales e internacionales de deuda y de renta variable; dedicando en esta última entre el 50% y el 80% de sus activos. El Fondo invertirá en fondos de inversión en instrumentos de deuda, entre 20% y 50% de sus activos. El horizonte de inversión de MULTIFA es de largo plazo, el cual se deberá entender como un plazo de por lo menos 3 años, el cual se considera adecuado para que el inversionista mantenga su inversión.

### Información relevante

No existe información relevante.  
 Los fondos de inversión no cuentan con asamblea de accionistas, consejo de administración o comisario:  
 • Las funciones de la asamblea de accionistas, así como las actividades del consejo de administración, están encomendadas a Fondos de Inversión Multiva S.A. de C.V. Sociedad Operadora de Fondos Inversión Grupo Financiero Multiva  
 • La vigilancia del fondo de inversión está asignada al contralor normativo de dicha sociedad operadora

### Sector de Actividad Económica

Principales inversiones al mes de: Abril del 2020

|                      | Emisora            | Nombre  | Tipo      | Monto \$ | %       |
|----------------------|--------------------|---------|-----------|----------|---------|
| 1                    | MULTIVA            | MULTIEQ | FONDOS RV | 151,277  | 62.14 % |
| 2                    | MULTIVA            | MULTISI | FONDOS    | 55,333   | 22.73 % |
| 3                    | MULTIVA            | MULTIAR | FONDOS    | 21,310   | 8.75 %  |
| 4                    | MULTIVA            | MULTIUS | FONDOS    | 11,802   | 4.85 %  |
| 5                    | FRANKLIN TEMPLETON | FT-USA1 | FONDOS RV | 2,525    | 1.04 %  |
| 6                    | MULTIVA            | MULTISI | FONDOS    | 1,200    | 0.49 %  |
| 7                    |                    |         |           |          |         |
| 8                    |                    |         |           |          |         |
| 9                    |                    |         |           |          |         |
| 1                    |                    |         |           |          |         |
| <b>CARTERA TOTAL</b> |                    |         |           | 243,447  | 100.00  |

Valor en Riesgo (VaR) de la cartera de Inversión respecto de sus activos netos: El VaR límite máximo para MULTIFA es de 2.06% con un horizonte temporal de 1 día, con 500 observaciones y con una probabilidad de 95%. La definición de valor en riesgo es válida únicamente en condiciones normales de mercado. La pérdida que en un escenario pesimista (5 en 100 veces) puede enfrentar la sociedad de inversión en un lapso de un día, es de \$206 pesos por cada \$1,000.00 invertidos.. (Este dato es solo una estimación, las expectativas de pérdida podrían ser mayores incluso por el monto total de la inversión realizada).

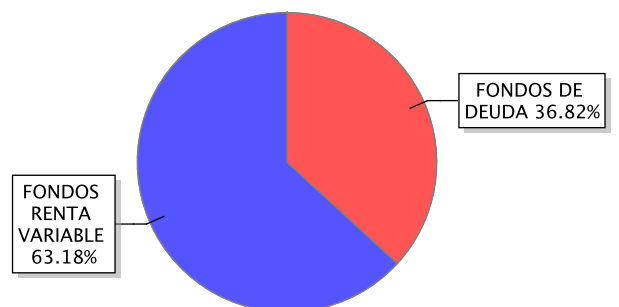
### Desempeño Histórico

| Serie | Índice de referencia   |
|-------|--|
| BF-3  | 32.5% IPC; 32.5% MSCI ACWI; 15% PiPG-Fix10A; 15% PiPG-Udibonos y 5% PiP-Bank |

### Tabla de rendimientos efectivo (Nominales)%

| BF-3   | Último mes | Últimos 3 meses | Últimos 12 meses | Año 2020 | Año 2019 | Año 2018 |
|--|------------|-----------------|------------------|----------|----------|----------|
| Rendimiento                                      | 6.14 %     | 6.66 %          | 11.89 %          | 7.90 %   | 14.54 %  | -5.17 %  |
| Rendimiento Neto                                 | 6.11 %     | 6.59 %          | 11.55 %          | 7.79 %   | 14.20 %  | -5.46 %  |
| Tasa libre de (Cetes 28 días)                    | 0.50 %     | 1.65 %          | 7.82 %           | 2.27 %   | 8.25 %   | 8.05 %   |
| 32.5% IPC; 32.5% MSCI ACWI; 15% PiPG-Fix10A; 15% | 6.64 %     | -2.16 %         | 4.07 %           | -0.76 %  | 13.60 %  | -7.12 %  |

### Composición de la cartera Abril del 2020



El rendimiento neto es después de comisiones y el que obtuvo el inversionista en el periodo. La tasa libre de riesgo no incluye descuentos por comisiones o cualquier otro gasto. El desempeño pasado de la sociedad no necesariamente es indicativo del desempeño que tendrá en el futuro.

| Comisiones y remuneraciones por la prestación de servicios. |      |      |
|---|------|------|
| Pagadas por clientes  |      |      |
| Concepto  | BF-3 |      |
|   | %    | \$   |
| Incumplimiento plazo mín. de permanencia                    | N.A. | N.A. |
| Incumplimiento Saldo mínimo de inversión                    | N.A. | N.A. |
| Compra de acciones  | N.A. | N.A. |
| Venta de acciones   | N.A. | N.A. |
| Servicios de asesoría                                       | N.A. | N.A. |
| Servicios de custodia de acciones                           | N.A. | N.A. |
| Servicio de administración de acciones                      | N.A. | N.A. |
| Otras   | N.A. | N.A. |
| Total   | N.A. | N.A. |

Las cifras presentadas son un promedio de las comisiones cobradas, por lo que se sugiere consultar con su distribuidor.

| Pagadas por el Fondo de Inversión           |        |         |
|---|--------|---------|
| Concepto                                    | BF-3   |         |
|   | %      | \$      |
| Administración de activos                   | 0.18 % | \$ 0.18 |
| Administración de activos / sobre desempeño | N.A.   | N.A.    |
| Distribución de acciones                    | 0.08 % | \$ 0.08 |
| Valuación de acciones                       | 0.00 % | \$ 0.00 |
| Déposito de acciones de la SI               | 0.00 % | \$ 0.00 |
| Déposito de acciones                        | %      | \$      |
| Contabilidad                                | 0.00 % | \$ 0.00 |
| Otras *                                     | 0.00 % | \$ 0.00 |
| Total                                       | 0.26   | \$ 0.26 |

Monto por cada \$ 1,000.00 invertidos

\*El concepto de otras corresponde a los servicios prestados por la calificadora de valores y el proveedor de precios

## Información sobre comisiones y remuneraciones

Las comisiones por compra y venta de acciones, pueden disminuir el monto total de su inversión. Esto implica que usted recibirá un monto menor después de la operación. Lo anterior junto con las comisiones pagadas por el Fondo de Inversión, representa una reducción del rendimiento total que recibiría por su inversión en el Fondo de Inversión.

Algunos prestadores de servicios pueden establecer acuerdos con el Fondo de Inversión y ofrecerle descuentos por sus servicios. Para conocer de su existencia y el posible beneficio para usted pregunte con su distribuidor.

El prospecto de información, contiene un mayor detalle de los conflictos de interés a los que pudiera estar sujeto.

## Políticas para la compra-venta de acciones

| Plazo mínimo de permanencia | El plazo mínimo de permanencia depende de la fecha de la compra y la posterior venta (último martes de cada mes) |   | Liquidez           | Mensual                     |
|-----------------------------|--|---|--------------------|-----------------------------|
| Recepción de ordenes        | Compra: Todos los días hábiles   | Venta: Último martes de cada mes        | Horario            | De 8:30 a 12:30 Hora del DF |
| Ejecución de operaciones    | Compra: Mismo día de la solicitud  | Venta: Mismo día de la solicitud        | Límite de recompra | 10%                         |
| Liquidación de operaciones  | Compra: 72 horas después de la ejecución   | Venta: 72 horas después de la ejecución | Diferencial *      | No se ha utilizado          |

\*El fondo de inversión ante condiciones desordenadas de mercado u operaciones inusuales, podrá aplicar a las operaciones de compraventa de sus acciones, un diferencial sobre el precio actualizado de valuación de dichas acciones, que haya determinado previamente y conservarlo a favor de los inversionistas que permanecen en la sociedad.

## Prestadores de servicios

Sociedad Operadora: Fondos de Inversión Multiva, S.A. de C.V. Sociedad Operadora de Fondos de Inversión  
 Distribuidoras: Casa de Bolsa Multiva S.A. de C.V. Grupo Financiero Multiva, como distribuidor integral, Banco Multiva S.A Institución de banca múltiple. Grupo Financiero Multiva, como distribuidor integral  
 Valuadora: Operadora COVAF, S.A. DE C.V. Sociedad Operadora Limitada de Fondos de Inversión.

Centro de atención al cliente:  
 Contacto: Línea Multiva. Número telefónico:(55) 52846363 ó 01 800 36636768. Horario de atención de 8:30 a 18:00 hrs, de Ciudad de México.

Páginas electrónicas  
 Operadora: [www.multiva.com.mx](http://www.multiva.com.mx)  
 Distribuidora: [www.multiva.com.mx](http://www.multiva.com.mx)

## Advertencias

- El fondo de inversión no cuenta con garantía alguna del IPAB, ni de la sociedad operadora ni del Grupo Financiero al que, en su caso, esta última pertenezca. La inversión en la sociedad se encuentra respaldada hasta por el monto de su patrimonio.
- La inscripción en el Registro Nacional de Valores tendrán efectos declarativos y no convalidan los actos jurídicos que sean nulos de conformidad con las leyes aplicables, ni implican certificación sobre la bondad de los valores inscritos en el mismo o sobre la solvencia, liquidez o calidad crediticia de la sociedad de inversión.
- Ningún intermediario financiero, apoderado para celebrar operaciones con el público o cualquier otra persona, está autorizado para proporcionar información o hacer declaración alguna adicional al contenido del presente documento o el prospecto de información al público inversionista, por lo que deberán entenderse como no autorizadas por la sociedad.
- Para mayor información, visite la página electrónica de nuestra operadora y/o distribuidora(s), donde podrá consultar el prospecto de información al público inversionista de la sociedad, así como la información actualizada sobre la cartera de inversiones de la sociedad, Página de Internet: [www.multiva.com.mx](http://www.multiva.com.mx)
- El presente documento y el prospecto de información al público inversionista, son los únicos documentos de venta que reconoce la sociedad de inversión como válidos.

Denominación Social: MULTIVA FONDO ACTIVO S.A. DE C.V. Fondo de inversión de Renta Variable. (En adelante MULTIFA o el FONDO) Administrado por Fondos de Inversión Multiva S.A. de C.V. Sociedad Operadora de Fondos de Inversión Grupo Financiero Multiva

|                       |   |                          |  |                                  |
|-----------------------|---|--------------------------|--|----------------------------------|
| Tipo                  | RENTA VARIABLE                                | Clase y Serie Accionaria | Posibles Adquirientes  | Montos mínimos de Inversión (\$) |
| Categoría             | (RV>ACC) - Mayoritariamente en renta variable | BF-H                     | Empleados, jubilados, directivos o consejeros del grupo empresarial al que éste pertenezca | 1 Título                         |
| Clave de pizarra      | MULTIFA                                       |                          |  |                                  |
| Calificación          | Escala Fitch NO APLICA                        |                          |  |                                  |
| Fecha de autorización | 29/11/18 con oficio No. 157/9524/2018         |                          |  |                                  |

Importante: El valor de un Fondo de Inversión, cualquiera que sea su política de inversión, está sujeta a la fluctuación de los mercados, por lo que el inversionista puede obtener ganancias y pérdidas

### Objetivo de Inversión

El objetivo del fondo de inversión es generar valor para sus accionistas a través de invertir en un portafolio diversificado entre fondos de inversión nacionales e internacionales de deuda y de renta variable; dedicando en esta última entre el 50% y el 80% de sus activos. El Fondo invertirá en fondos de inversión en instrumentos de deuda, entre 20% y 50% de sus activos. El horizonte de inversión de MULTIFA es de largo plazo, el cual se deberá entender como un plazo de por lo menos 3 años, el cual se considera adecuado para que el inversionista mantenga su inversión.

### Información relevante

No existe información relevante.  
 Los fondos de inversión no cuentan con asamblea de accionistas, consejo de administración o comisario:  
 •Las funciones de la asamblea de accionistas, así como las actividades del consejo de administración, están encomendadas a Fondos de Inversión Multiva S.A. de C.V. Sociedad Operadora de Fondos Inversión Grupo Financiero Multiva  
 •La vigilancia del fondo de inversión está asignada al contralor normativo de dicha sociedad operadora

### Régimen y Política de Inversión

- a) MULTIFA aplicará una estrategia de administración activa de sus VALORES; es decir, que la composición de la cartera podrá variar de acuerdo a las condiciones del mercado.
- b) El fondo invertirá en:
  - Fondos de renta variable entre 50% y 80%.
  - Fondos de deuda entre 20% y 50%
- c) Base de referencia: 32.50% IPC, 32.50% MSCI ACWI INDEX; 15% PIPG-FIX10A; 15% PIPG-Udibonos y 5% PiP-Bank.
- d) MULTIFA invertirá hasta un máximo de 100% de sus activos en fondos de inversión del mismo consorcio empresarial al que pertenece
- e) El fondo no invertirá en forma directa en instrumentos Financieros, Derivados certificados bursátiles fiduciarios, estructurados o valores respaldados por activos.
- f) El fondo puede invertir en fondos de inversión, ya sea de deuda o de renta variable que tengan en su cartera Instrumentos Financieros derivados, valores estructurados, certificados bursátiles fiduciarios o valores respaldados por activos.

### Sector de Actividad Económica

Principales inversiones al mes de: Abril del 2020

|                      | Emisora            | Nombre  | Tipo      | Monto \$ | %       |
|----------------------|--------------------|---------|-----------|----------|---------|
| 1                    | MULTIVA            | MULTIEQ | FONDOS RV | 151,277  | 62.14 % |
| 2                    | MULTIVA            | MULTISI | FONDOS    | 55,333   | 22.73 % |
| 3                    | MULTIVA            | MULTIAR | FONDOS    | 21,310   | 8.75 %  |
| 4                    | MULTIVA            | MULTIUS | FONDOS    | 11,802   | 4.85 %  |
| 5                    | FRANKLIN TEMPLETON | FT-USA1 | FONDOS RV | 2,525    | 1.04 %  |
| 6                    | MULTIVA            | MULTISI | FONDOS    | 1,200    | 0.49 %  |
| 7                    |                    |         |           |          |         |
| 8                    |                    |         |           |          |         |
| 9                    |                    |         |           |          |         |
| 1                    |                    |         |           |          |         |
| <b>CARTERA TOTAL</b> |                    |         |           | 243,447  | 100.00  |

Valor en Riesgo (VaR) de la cartera de Inversión respecto de sus activos netos: El VaR límite máximo para MULTIFA es de 2.06% con un horizonte temporal de 1 día, con 500 observaciones y con una probabilidad de 95%. La definición de valor en riesgo es válida únicamente en condiciones normales de mercado. La pérdida que en un escenario pesimista (5 en 100 veces) puede enfrentar la sociedad de inversión en un lapso de un día, es de \$206 pesos por cada \$1,000.00 invertidos.. (Este dato es solo una estimación, las expectativas de pérdida podrían ser mayores incluso por el monto total de la inversión realizada).

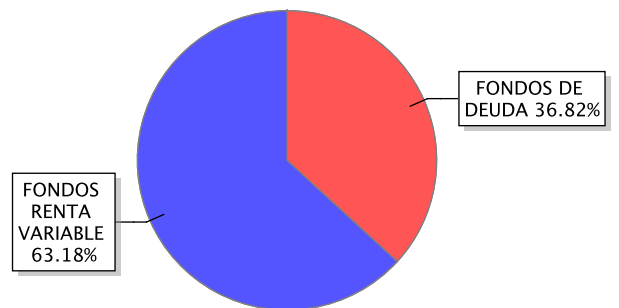
### Desempeño Histórico

| Serie | Índice de referencia   |
|-------|--|
| BF-H  | 32.5% IPC; 32.5% MSCI ACWI; 15% PiPG-Fix10A; 15% PiPG-Udibonos y 5% PiP-Bank |

### Tabla de rendimientos efectivo (Nominales)%

| BF-H   | Último mes | Últimos 3 meses | Últimos 12 meses | Año 2020 | Año 2019 | Año 2018 |
|--|------------|-----------------|------------------|----------|----------|----------|
| Rendimiento                                      | 6.25 %     | 7.00 %          | 13.31 %          | 8.35 %   | 15.99 %  | -4.88 %  |
| Rendimiento Neto                                 | 6.23 %     | 6.92 %          | 12.98 %          | 8.25 %   | 15.65 %  | -5.15 %  |
| Tasa libre de (Cetes 28 días)                    | 0.50 %     | 1.65 %          | 7.82 %           | 2.27 %   | 8.25 %   | 8.05 %   |
| 32.5% IPC; 32.5% MSCI ACWI; 15% PiPG-Fix10A; 15% | 6.64 %     | -2.16 %         | 4.07 %           | -0.76 %  | 13.60 %  | -7.12 %  |

### Composición de la cartera Abril del 2020



El rendimiento neto es después de comisiones y el que obtuvo el inversionista en el periodo. La tasa libre de riesgo no incluye descuentos por comisiones o cualquier otro gasto. El desempeño pasado de la sociedad no necesariamente es indicativo del desempeño que tendrá en el futuro.

| Comisiones y remuneraciones por la prestación de servicios. |      |      |
|---|------|------|
| Pagadas por clientes  |      |      |
| Concepto  | BF-H |      |
|   | %    | \$   |
| Incumplimiento plazo mín. de permanencia                    | N.A. | N.A. |
| Incumplimiento Saldo mínimo de inversión                    | N.A. | N.A. |
| Compra de acciones  | N.A. | N.A. |
| Venta de acciones   | N.A. | N.A. |
| Servicios de asesoría                                       | N.A. | N.A. |
| Servicios de custodia de acciones                           | N.A. | N.A. |
| Servicio de administración de acciones                      | N.A. | N.A. |
| Otras   | N.A. | N.A. |
| Total   | N.A. | N.A. |

Las cifras presentadas son un promedio de las comisiones cobradas, por lo que se sugiere consultar con su distribuidor.

| Pagadas por el Fondo de Inversión           |        |         |
|---|--------|---------|
| Concepto                                    | BF-H   |         |
|   | %      | \$      |
| Administración de activos                   | 0.07 % | \$ 0.07 |
| Administración de activos / sobre desempeño | N.A.   | N.A.    |
| Distribución de acciones                    | 0.18 % | \$ 0.18 |
| Valuación de acciones                       | 0.00 % | \$ 0.00 |
| Déposito de acciones de la SI               | 0.00 % | \$ 0.00 |
| Déposito de acciones                        | %      | \$      |
| Contabilidad                                | 0.00 % | \$ 0.00 |
| Otras *                                     | 0.00 % | \$ 0.00 |
| Total                                       | 0.25   | \$ 0.25 |

Monto por cada \$ 1,000.00 invertidos

\*El concepto de otras corresponde a los servicios prestados por la calificadora de valores y el proveedor de precios

## Información sobre comisiones y remuneraciones

Las comisiones por compra y venta de acciones, pueden disminuir el monto total de su inversión. Esto implica que usted recibirá un monto menor después de la operación. Lo anterior junto con las comisiones pagadas por el Fondo de Inversión, representa una reducción del rendimiento total que recibiría por su inversión en el Fondo de Inversión.

Algunos prestadores de servicios pueden establecer acuerdos con el Fondo de Inversión y ofrecerle descuentos por sus servicios. Para conocer de su existencia y el posible beneficio para usted pregunte con su distribuidor.

El prospecto de información, contiene un mayor detalle de los conflictos de interés a los que pudiera estar sujeto.

## Políticas para la compra-venta de acciones

| Plazo mínimo de permanencia | El plazo mínimo de permanencia depende de la fecha de la compra y la posterior venta (último martes de cada mes) |   | Liquidez           | Mensual                     |
|-----------------------------|--|---|--------------------|-----------------------------|
| Recepción de ordenes        | Compra: Todos los días hábiles   | Venta: Último martes de cada mes        | Horario            | De 8:30 a 12:30 Hora del DF |
| Ejecución de operaciones    | Compra: Mismo día de la solicitud  | Venta: Mismo día de la solicitud        | Límite de recompra | 10%                         |
| Liquidación de operaciones  | Compra: 72 horas después de la ejecución   | Venta: 72 horas después de la ejecución | Diferencial *      | No se ha utilizado          |

\*El fondo de inversión ante condiciones desordenadas de mercado u operaciones inusuales, podrá aplicar a las operaciones de compraventa de sus acciones, un diferencial sobre el precio actualizado de valuación de dichas acciones, que haya determinado previamente y conservarlo a favor de los inversionistas que permanecen en la sociedad.

## Prestadores de servicios

Sociedad Operadora: Fondos de Inversión Multiva, S.A. de C.V. Sociedad Operadora de Fondos de Inversión  
 Distribuidoras: Casa de Bolsa Multiva S.A. de C.V. Grupo Financiero Multiva, como distribuidor integral, Banco Multiva S.A Institución de banca múltiple. Grupo Financiero Multiva, como distribuidor integral  
 Valuadora: Operadora COVAF, S.A. DE C.V. Sociedad Operadora Limitada de Fondos de Inversión.

Centro de atención al cliente:  
 Contacto: Línea Multiva. Número telefónico:(55) 52846363 ó 01 800 36636768. Horario de atención de 8:30 a 18:00 hrs, de Ciudad de México.

Páginas electrónicas  
 Operadora: [www.multiva.com.mx](http://www.multiva.com.mx)  
 Distribuidora: [www.multiva.com.mx](http://www.multiva.com.mx)

## Advertencias

- El fondo de inversión no cuenta con garantía alguna del IPAB, ni de la sociedad operadora ni del Grupo Financiero al que, en su caso, esta última pertenezca. La inversión en la sociedad se encuentra respaldada hasta por el monto de su patrimonio.
- La inscripción en el Registro Nacional de Valores tendrán efectos declarativos y no convalidan los actos jurídicos que sean nulos de conformidad con las leyes aplicables, ni implican certificación sobre la bondad de los valores inscritos en el mismo o sobre la solvencia, liquidez o calidad crediticia de la sociedad de inversión.
- Ningún intermediario financiero, apoderado para celebrar operaciones con el público o cualquier otra persona, está autorizado para proporcionar información o hacer declaración alguna adicional al contenido del presente documento o el prospecto de información al público inversionista, por lo que deberán entenderse como no autorizadas por la sociedad.
- Para mayor información, visite la página electrónica de nuestra operadora y/o distribuidora(s), donde podrá consultar el prospecto de información al público inversionista de la sociedad, así como la información actualizada sobre la cartera de inversiones de la sociedad, Página de Internet: [www.multiva.com.mx](http://www.multiva.com.mx)
- El presente documento y el prospecto de información al público inversionista, son los únicos documentos de venta que reconoce la sociedad de inversión como válidos.



Denominación Social: MULTIVA FONDO ACTIVO S.A. DE C.V. Fondo de inversión de Renta Variable. (En adelante MULTIFA o el FONDO) Administrado por Fondos de Inversión Multiva S.A. de C.V. Sociedad Operadora de Fondos de Inversión Grupo Financiero Multiva

|                       |   |                          |                             |                                  |
|-----------------------|---|--------------------------|-----------------------------|----------------------------------|
| Tipo                  | RENDA VARIABLE                                | Clase y Serie Accionaria | Posibles Adquirientes       | Montos mínimos de Inversión (\$) |
| Categoría             | (RV>ACC) - Mayoritariamente en renta variable | BF-T                     | Personas físicas extranjera | 1 Título                         |
| Clave de pizarra      | MULTIFA                                       |                          |                             |                                  |
| Calificación          | Escala Fitch NO APLICA                        |                          |                             |                                  |
| Fecha de autorización | 29/11/18 con oficio No. 157/9524/2018         |                          |                             |                                  |

Importante: El valor de un Fondo de Inversión, cualquiera que sea su política de inversión, está sujeta a la fluctuación de los mercados, por lo que el inversionista puede obtener ganancias y pérdidas

### Objetivo de Inversión

El objetivo del fondo de inversión es generar valor para sus accionistas a través de invertir en un portafolio diversificado entre fondos de inversión nacionales e internacionales de deuda y de renta variable; dedicando en esta última entre el 50% y el 80% de sus activos. El Fondo invertirá en fondos de inversión en instrumentos de deuda, entre 20% y 50% de sus activos. El horizonte de inversión de MULTIFA es de largo plazo, el cual se deberá entender como un plazo de por lo menos 3 años, el cual se considera adecuado para que el inversionista mantenga su inversión.

### Información relevante

No existe información relevante.  
 Los fondos de inversión no cuentan con asamblea de accionistas, consejo de administración o comisario:  
 •Las funciones de la asamblea de accionistas, así como las actividades del consejo de administración, están encomendadas a Fondos de Inversión Multiva S.A. de C.V. Sociedad Operadora de Fondos Inversión Grupo Financiero Multiva  
 •La vigilancia del fondo de inversión está asignada al contralor normativo de dicha sociedad operadora

### Régimen y Política de Inversión

- a) MULTIFA aplicará una estrategia de administración activa de sus VALORES; es decir, que la composición de la cartera podrá variar de acuerdo a las condiciones del mercado.
- b) El fondo invertirá en:
  - Fondos de renta variable entre 50% y 80%.
  - Fondos de deuda entre 20% y 50%
- c) Base de referencia: 32.50% IPC, 32.50% MSCI ACWI INDEX; 15% PIPG-FIX10A; 15% PIPG-Udibonos y 5% PiP-Bank.
- d) MULTIFA invertirá hasta un máximo de 100% de sus activos en fondos de inversión del mismo consorcio empresarial al que pertenece
- e) El fondo no invertirá en forma directa en instrumentos Financieros, Derivados certificados bursátiles fiduciarios, estructurados o valores respaldados por activos.
- f) El fondo puede invertir en fondos de inversión, ya sea de deuda o de renta variable que tengan en su cartera Instrumentos Financieros derivados, valores estructurados, certificados bursátiles fiduciarios o valores respaldados por activos.

### Sector de Actividad Económica

Principales inversiones al mes de: Abril del 2020

|                      | Emisora            | Nombre  | Tipo      | Monto \$ | %       |
|----------------------|--------------------|---------|-----------|----------|---------|
| 1                    | MULTIVA            | MULTIEQ | FONDOS RV | 151,277  | 62.14 % |
| 2                    | MULTIVA            | MULTISI | FONDOS    | 55,333   | 22.73 % |
| 3                    | MULTIVA            | MULTIAR | FONDOS    | 21,310   | 8.75 %  |
| 4                    | MULTIVA            | MULTIUS | FONDOS    | 11,802   | 4.85 %  |
| 5                    | FRANKLIN TEMPLETON | FT-USA1 | FONDOS RV | 2,525    | 1.04 %  |
| 6                    | MULTIVA            | MULTISI | FONDOS    | 1,200    | 0.49 %  |
| 7                    |                    |         |           |          |         |
| 8                    |                    |         |           |          |         |
| 9                    |                    |         |           |          |         |
| 1                    |                    |         |           |          |         |
| <b>CARTERA TOTAL</b> |                    |         |           | 243,447  | 100.00  |

Valor en Riesgo (VaR) de la cartera de Inversión respecto de sus activos netos: El VaR límite máximo para MULTIFA es de 2.06% con un horizonte temporal de 1 día, con 500 observaciones y con una probabilidad de 95%. La definición de valor en riesgo es válida únicamente en condiciones normales de mercado. La pérdida que en un escenario pesimista (5 en 100 veces) puede enfrentar la sociedad de inversión en un lapso de un día, es de \$206 pesos por cada \$1,000.00 invertidos.. (Este dato es solo una estimación, las expectativas de pérdida podrían ser mayores incluso por el monto total de la inversión realizada).

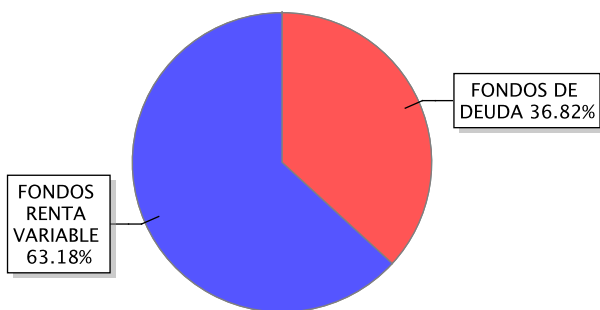
### Desempeño Histórico

| Serie | Índice de referencia   |
|-------|--|
| BF-T  | 32.5% IPC; 32.5% MSCI ACWI; 15% PiPG-Fix10A; 15% PiPG-Udibonos y 5% PiP-Bank |

### Tabla de rendimientos efectivo (Nominales)%

| BF-T   | Último mes | Últimos 3 meses | Últimos 12 meses | Año 2020 | Año 2019 | Año 2018 |
|--|------------|-----------------|------------------|----------|----------|----------|
| Rendimiento                                      | 6.14 %     | 6.66 %          | 11.89 %          | 7.90 %   | 14.54 %  | -5.17 %  |
| Rendimiento Neto                                 | 6.10 %     | 6.55 %          | 11.38 %          | 7.74 %   | 14.02 %  | -5.60 %  |
| Tasa libre de (Cetes 28 días)                    | 0.50 %     | 1.65 %          | 7.82 %           | 2.27 %   | 8.25 %   | 8.05 %   |
| 32.5% IPC; 32.5% MSCI ACWI; 15% PiPG-Fix10A; 15% | 6.64 %     | -2.16 %         | 4.07 %           | -0.76 %  | 13.60 %  | -7.12 %  |

### Composición de la cartera Abril del 2020



El rendimiento neto es después de comisiones y el que obtuvo el inversionista en el periodo. La tasa libre de riesgo no incluye descuentos por comisiones o cualquier otro gasto. El desempeño pasado de la sociedad no necesariamente es indicativo del desempeño que tendrá en el futuro.

| Comisiones y remuneraciones por la prestación de servicios. |      |      |
|---|------|------|
| Pagadas por clientes  |      |      |
| Concepto  | BF-T |      |
|   | %    | \$   |
| Incumplimiento plazo mín. de permanencia                    | N.A. | N.A. |
| Incumplimiento Saldo mínimo de inversión                    | N.A. | N.A. |
| Compra de acciones  | N.A. | N.A. |
| Venta de acciones   | N.A. | N.A. |
| Servicios de asesoría                                       | N.A. | N.A. |
| Servicios de custodia de acciones                           | N.A. | N.A. |
| Servicio de administración de acciones                      | N.A. | N.A. |
| Otras   | N.A. | N.A. |
| Total   | N.A. | N.A. |

Las cifras presentadas son un promedio de las comisiones cobradas, por lo que se sugiere consultar con su distribuidor.

| Pagadas por el Fondo de Inversión           |        |         |
|---|--------|---------|
| Concepto                                    | BF-T   |         |
|   | %      | \$      |
| Administración de activos                   | 0.12 % | \$ 0.12 |
| Administración de activos / sobre desempeño | N.A.   | N.A.    |
| Distribución de acciones                    | 0.27 % | \$ 0.27 |
| Valuación de acciones                       | 0.00 % | \$ 0.00 |
| Déposito de acciones de la SI               | 0.00 % | \$ 0.00 |
| Déposito de acciones                        | %      | \$      |
| Contabilidad                                | 0.00 % | \$ 0.00 |
| Otras *                                     | 0.00 % | \$ 0.00 |
| Total                                       | 0.39   | \$ 0.39 |

Monto por cada \$ 1,000.00 invertidos

\*El concepto de otras corresponde a los servicios prestados por la calificadora de valores y el proveedor de precios

## Información sobre comisiones y remuneraciones

Las comisiones por compra y venta de acciones, pueden disminuir el monto total de su inversión. Esto implica que usted recibirá un monto menor después de la operación. Lo anterior junto con las comisiones pagadas por el Fondo de Inversión, representa una reducción del rendimiento total que recibiría por su inversión en el Fondo de Inversión.

Algunos prestadores de servicios pueden establecer acuerdos con el Fondo de Inversión y ofrecerle descuentos por sus servicios. Para conocer de su existencia y el posible beneficio para usted pregunte con su distribuidor.

El prospecto de información, contiene un mayor detalle de los conflictos de interés a los que pudiera estar sujeto.

## Políticas para la compra-venta de acciones

| Plazo mínimo de permanencia | El plazo mínimo de permanencia depende de la fecha de la compra y la posterior venta (último martes de cada mes) |   | Liquidez           | Mensual                     |
|-----------------------------|--|---|--------------------|-----------------------------|
| Recepción de ordenes        | Compra: Todos los días hábiles   | Venta: Último martes de cada mes        | Horario            | De 8:30 a 12:30 Hora del DF |
| Ejecución de operaciones    | Compra: Mismo día de la solicitud  | Venta: Mismo día de la solicitud        | Límite de recompra | 10%                         |
| Liquidación de operaciones  | Compra: 72 horas después de la ejecución   | Venta: 72 horas después de la ejecución | Diferencial *      | No se ha utilizado          |

\*El fondo de inversión ante condiciones desordenadas de mercado u operaciones inusuales, podrá aplicar a las operaciones de compraventa de sus acciones, un diferencial sobre el precio actualizado de valuación de dichas acciones, que haya determinado previamente y conservarlo a favor de los inversionistas que permanecen en la sociedad.

## Prestadores de servicios

Sociedad Operadora: Fondos de Inversión Multiva, S.A. de C.V. Sociedad Operadora de Fondos de Inversión  
 Distribuidoras: Casa de Bolsa Multiva S.A. de C.V. Grupo Financiero Multiva, como distribuidor integral, Banco Multiva S.A Institución de banca múltiple. Grupo Financiero Multiva, como distribuidor integral  
 Valuadora: Operadora COVAF, S.A. DE C.V. Sociedad Operadora Limitada de Fondos de Inversión.

Centro de atención al cliente:  
 Contacto: Línea Multiva. Número telefónico:(55) 52846363 ó 01 800 36636768. Horario de atención de 8:30 a 18:00 hrs, de Ciudad de México.

Páginas electrónicas  
 Operadora: [www.multiva.com.mx](http://www.multiva.com.mx)  
 Distribuidora: [www.multiva.com.mx](http://www.multiva.com.mx)

## Advertencias

- El fondo de inversión no cuenta con garantía alguna del IPAB, ni de la sociedad operadora ni del Grupo Financiero al que, en su caso, esta última pertenezca. La inversión en la sociedad se encuentra respaldada hasta por el monto de su patrimonio.
- La inscripción en el Registro Nacional de Valores tendrán efectos declarativos y no convalidan los actos jurídicos que sean nulos de conformidad con las leyes aplicables, ni implican certificación sobre la bondad de los valores inscritos en el mismo o sobre la solvencia, liquidez o calidad crediticia de la sociedad de inversión.
- Ningún intermediario financiero, apoderado para celebrar operaciones con el público o cualquier otra persona, está autorizado para proporcionar información o hacer declaración alguna adicional al contenido del presente documento o el prospecto de información al público inversionista, por lo que deberán entenderse como no autorizadas por la sociedad.
- Para mayor información, visite la página electrónica de nuestra operadora y/o distribuidora(s), donde podrá consultar el prospecto de información al público inversionista de la sociedad, así como la información actualizada sobre la cartera de inversiones de la sociedad, Página de Internet: [www.multiva.com.mx](http://www.multiva.com.mx)
- El presente documento y el prospecto de información al público inversionista, son los únicos documentos de venta que reconoce la sociedad de inversión como válidos.

Denominación Social: MULTIVA FONDO ACTIVO S.A. DE C.V. Fondo de inversión de Renta Variable. (En adelante MULTIFA o el FONDO) Administrado por Fondos de Inversión Multiva S.A. de C.V. Sociedad Operadora de Fondos de Inversión Grupo Financiero Multiva

|                       |   |                          |                            |                                  |
|-----------------------|---|--------------------------|----------------------------|----------------------------------|
| Tipo                  | RENDA VARIABLE                                | Clase y Serie Accionaria | Posibles Adquirientes      | Montos mínimos de Inversión (\$) |
| Categoría             | (RV>ACC) - Mayoritariamente en renta variable | BM-1                     | Personas morales mexicanas | 1 Título                         |
| Clave de pizarra      | MULTIFA                                       |                          |                            |                                  |
| Calificación          | Escala Fitch NO APLICA                        |                          |                            |                                  |
| Fecha de autorización | 29/11/18 con oficio No. 157/9524/2018         |                          |                            |                                  |

Importante: El valor de un Fondo de Inversión, cualquiera que sea su política de inversión, está sujeta a la fluctuación de los mercados, por lo que el inversionista puede obtener ganancias y pérdidas

### Objetivo de Inversión

El objetivo del fondo de inversión es generar valor para sus accionistas a través de invertir en un portafolio diversificado entre fondos de inversión nacionales e internacionales de deuda y de renta variable; dedicando en esta última entre el 50% y el 80% de sus activos. El Fondo invertirá en fondos de inversión en instrumentos de deuda, entre 20% y 50% de sus activos. El horizonte de inversión de MULTIFA es de largo plazo, el cual se deberá entender como un plazo de por lo menos 3 años, el cual se considera adecuado para que el inversionista mantenga su inversión.

### Información relevante

No existe información relevante.  
 Los fondos de inversión no cuentan con asamblea de accionistas, consejo de administración o comisario:  
 •Las funciones de la asamblea de accionistas, así como las actividades del consejo de administración, están encomendadas a Fondos de Inversión Multiva S.A. de C.V. Sociedad Operadora de Fondos Inversión Grupo Financiero Multiva  
 •La vigilancia del fondo de inversión está asignada al contralor normativo de dicha sociedad operadora

### Régimen y Política de Inversión

- a) MULTIFA aplicará una estrategia de administración activa de sus VALORES; es decir, que la composición de la cartera podrá variar de acuerdo a las condiciones del mercado.
- b) El fondo invertirá en:
  - Fondos de renta variable entre 50% y 80%.
  - Fondos de deuda entre 20% y 50%
- c) Base de referencia: 32.50% IPC, 32.50% MSCI ACWI INDEX; 15% PIPG-FIX10A; 15% PIPG-Udibonos y 5% PiP-Bank.
- d) MULTIFA invertirá hasta un máximo de 100% de sus activos en fondos de inversión del mismo consorcio empresarial al que pertenece
- e) El fondo no invertirá en forma directa en instrumentos Financieros, Derivados certificados bursátiles fiduciarios, estructurados o valores respaldados por activos.
- f) El fondo puede invertir en fondos de inversión, ya sea de deuda o de renta variable que tengan en su cartera Instrumentos Financieros derivados, valores estructurados, certificados bursátiles fiduciarios o valores respaldados por activos.

### Sector de Actividad Económica

Principales inversiones al mes de: Abril del 2020

|                      | Emisora            | Nombre  | Tipo      | Monto \$ | %       |
|----------------------|--------------------|---------|-----------|----------|---------|
| 1                    | MULTIVA            | MULTIEQ | FONDOS RV | 151,277  | 62.14 % |
| 2                    | MULTIVA            | MULTISI | FONDOS    | 55,333   | 22.73 % |
| 3                    | MULTIVA            | MULTIAR | FONDOS    | 21,310   | 8.75 %  |
| 4                    | MULTIVA            | MULTIUS | FONDOS    | 11,802   | 4.85 %  |
| 5                    | FRANKLIN TEMPLETON | FT-USA1 | FONDOS RV | 2,525    | 1.04 %  |
| 6                    | MULTIVA            | MULTISI | FONDOS    | 1,200    | 0.49 %  |
| 7                    |                    |         |           |          |         |
| 8                    |                    |         |           |          |         |
| 9                    |                    |         |           |          |         |
| 1                    |                    |         |           |          |         |
| <b>CARTERA TOTAL</b> |                    |         |           | 243,447  | 100.00  |

Valor en Riesgo (VaR) de la cartera de Inversión respecto de sus activos netos: El VaR limite máximo para MULTIFA es de 2.06% con un horizonte temporal de 1 día, con 500 observaciones y con una probabilidad de 95%. La definición de valor en riesgo es válida únicamente en condiciones normales de mercado. La pérdida que en un escenario pesimista (5 en 100 veces) puede enfrentar la sociedad de inversión en un lapso de un día, es de \$206 pesos por cada \$1,000.00 invertidos.. (Este dato es solo una estimación, las expectativas de pérdida podrían ser mayores incluso por el monto total de la inversión realizada).

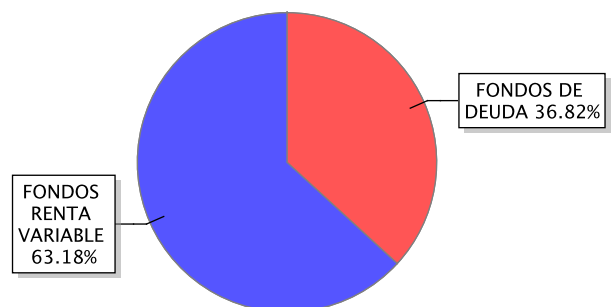
### Desempeño Histórico

| Serie | Indice de referencia   |
|-------|--|
| BM-1  | 32.5% IPC; 32.5% MSCI ACWI; 15% PiPG-Fix10A; 15% PiPG-Udibonos y 5% PiP-Bank |

### Tabla de rendimientos efectivo (Nominales)%

| BM-1   | Último mes | Últimos 3 meses | Últimos 12 meses | Año 2020 | Año 2019 | Año 2018 |
|--|------------|-----------------|------------------|----------|----------|----------|
| Rendimiento                                      | 6.17 %     | 6.74 %          | 12.22 %          | 8.00 %   | 14.88 %  | -5.10 %  |
| Rendimiento Neto                                 | 6.10 %     | 6.54 %          | 11.38 %          | 7.73 %   | 14.02 %  | -5.82 %  |
| Tasa libre de (Cetes 28 días)                    | 0.50 %     | 1.65 %          | 7.82 %           | 2.27 %   | 8.25 %   | 8.05 %   |
| 32.5% IPC; 32.5% MSCI ACWI; 15% PiPG-Fix10A; 15% | 6.64 %     | -2.16 %         | 4.07 %           | -0.76 %  | 13.60 %  | -7.12 %  |

### Composición de la cartera Abril del 2020



El rendimiento neto es después de comisiones y el que obtuvo el inversionista en el periodo. La tasa libre de riesgo no incluye descuentos por comisiones o cualquier otro gasto. El desempeño pasado de la sociedad no necesariamente es indicativo del desempeño que tendrá en el futuro.

| Comisiones y remuneraciones por la prestación de servicios. |      |      |
|---|------|------|
| Pagadas por clientes  |      |      |
| Concepto  | BM-1 |      |
|   | %    | \$   |
| Incumplimiento plazo mín. de permanencia                    | N.A. | N.A. |
| Incumplimiento Saldo mínimo de inversión                    | N.A. | N.A. |
| Compra de acciones  | N.A. | N.A. |
| Venta de acciones   | N.A. | N.A. |
| Servicios de asesoría                                       | N.A. | N.A. |
| Servicios de custodia de acciones                           | N.A. | N.A. |
| Servicio de administración de acciones                      | N.A. | N.A. |
| Otras   | N.A. | N.A. |
| Total   | N.A. | N.A. |

Las cifras presentadas son un promedio de las comisiones cobradas, por lo que se sugiere consultar con su distribuidor.

| Pagadas por el Fondo de Inversión           |        |         |
|---|--------|---------|
| Concepto                                    | BM-1   |         |
|   | %      | \$      |
| Administración de activos                   | 0.19 % | \$ 0.19 |
| Administración de activos / sobre desempeño | N.A.   | N.A.    |
| Distribución de acciones                    | 0.45 % | \$ 0.45 |
| Valuación de acciones                       | 0.00 % | \$ 0.00 |
| Déposito de acciones de la SI               | 0.00 % | \$ 0.00 |
| Déposito de acciones                        | %      | \$      |
| Contabilidad                                | 0.00 % | \$ 0.00 |
| Otras *                                     | 0.00 % | \$ 0.00 |
| Total                                       | 0.65   | \$ 0.65 |

Monto por cada \$ 1,000.00 invertidos

\*El concepto de otras corresponde a los servicios prestados por la calificadora de valores y el proveedor de precios

## Información sobre comisiones y remuneraciones

Las comisiones por compra y venta de acciones, pueden disminuir el monto total de su inversión. Esto implica que usted recibirá un monto menor después de la operación. Lo anterior junto con las comisiones pagadas por el Fondo de Inversión, representa una reducción del rendimiento total que recibiría por su inversión en el Fondo de Inversión.

Algunos prestadores de servicios pueden establecer acuerdos con el Fondo de Inversión y ofrecerle descuentos por sus servicios. Para conocer de su existencia y el posible beneficio para usted pregunte con su distribuidor.

El prospecto de información, contiene un mayor detalle de los conflictos de interés a los que pudiera estar sujeto.

## Políticas para la compra-venta de acciones

| Plazo mínimo de permanencia | El plazo mínimo de permanencia depende de la fecha de la compra y la posterior venta (último martes de cada mes) |   | Liquidez           | Mensual                     |
|-----------------------------|--|---|--------------------|-----------------------------|
| Recepción de ordenes        | Compra: Todos los días hábiles   | Venta: Último martes de cada mes        | Horario            | De 8:30 a 12:30 Hora del DF |
| Ejecución de operaciones    | Compra: Mismo día de la solicitud  | Venta: Mismo día de la solicitud        | Límite de recompra | 10%                         |
| Liquidación de operaciones  | Compra: 72 horas después de la ejecución   | Venta: 72 horas después de la ejecución | Diferencial *      | No se ha utilizado          |

\*El fondo de inversión ante condiciones desordenadas de mercado u operaciones inusuales, podrá aplicar a las operaciones de compraventa de sus acciones, un diferencial sobre el precio actualizado de valuación de dichas acciones, que haya determinado previamente y conservarlo a favor de los inversionistas que permanecen en la sociedad.

## Prestadores de servicios

Sociedad Operadora: Fondos de Inversión Multiva, S.A. de C.V. Sociedad Operadora de Fondos de Inversión  
 Distribuidoras: Casa de Bolsa Multiva S.A. de C.V. Grupo Financiero Multiva, como distribuidor integral, Banco Multiva S.A Institución de banca múltiple. Grupo Financiero Multiva, como distribuidor integral  
 Valuadora: Operadora COVAF, S.A. DE C.V. Sociedad Operadora Limitada de Fondos de Inversión.

Centro de atención al cliente:  
 Contacto: Línea Multiva. Número telefónico:(55) 52846363 ó 01 800 36636768. Horario de atención de 8:30 a 18:00 hrs, de Ciudad de México.

Páginas electrónicas  
 Operadora: [www.multiva.com.mx](http://www.multiva.com.mx)  
 Distribuidora: [www.multiva.com.mx](http://www.multiva.com.mx)

## Advertencias

- El fondo de inversión no cuenta con garantía alguna del IPAB, ni de la sociedad operadora ni del Grupo Financiero al que, en su caso, esta última pertenezca. La inversión en la sociedad se encuentra respaldada hasta por el monto de su patrimonio.
- La inscripción en el Registro Nacional de Valores tendrán efectos declarativos y no convalidan los actos jurídicos que sean nulos de conformidad con las leyes aplicables, ni implican certificación sobre la bondad de los valores inscritos en el mismo o sobre la solvencia, liquidez o calidad crediticia de la sociedad de inversión.
- Ningún intermediario financiero, apoderado para celebrar operaciones con el público o cualquier otra persona, está autorizado para proporcionar información o hacer declaración alguna adicional al contenido del presente documento o el prospecto de información al público inversionista, por lo que deberán entenderse como no autorizadas por la sociedad.
- Para mayor información, visite la página electrónica de nuestra operadora y/o distribuidora(s), donde podrá consultar el prospecto de información al público inversionista de la sociedad, así como la información actualizada sobre la cartera de inversiones de la sociedad, Página de Internet: [www.multiva.com.mx](http://www.multiva.com.mx)
- El presente documento y el prospecto de información al público inversionista, son los únicos documentos de venta que reconoce la sociedad de inversión como válidos.



Denominación Social: MULTIVA FONDO ACTIVO S.A. DE C.V. Fondo de inversión de Renta Variable. (En adelante MULTIFA o el FONDO) Administrado por Fondos de Inversión Multiva S.A. de C.V. Sociedad Operadora de Fondos de Inversión Grupo Financiero Multiva

| Tipo                  | RENTA VARIABLE                                | Clase y Serie Accionaria | Posibles Adquirientes      | Montos mínimos de Inversión (\$) |
|-----------------------|---|--------------------------|----------------------------|----------------------------------|
| Categoría             | (RV>ACC) - Mayoritariamente en renta variable | BM-2                     | Personas morales mexicanas | \$500,000.00                     |
| Clave de pizarra      | MULTIFA                                       |                          |                            |                                  |
| Calificación          | Escala Fitch NO APLICA                        |                          |                            |                                  |
| Fecha de autorización | 29/11/18 con oficio No. 157/9524/2018         |                          |                            |                                  |

Importante: El valor de un Fondo de Inversión, cualquiera que sea su política de inversión, está sujeta a la fluctuación de los mercados, por lo que el inversionista puede obtener ganancias y pérdidas

### Objetivo de Inversión

El objetivo del fondo de inversión es generar valor para sus accionistas a través de invertir en un portafolio diversificado entre fondos de inversión nacionales e internacionales de deuda y de renta variable; dedicando en esta última entre el 50% y el 80% de sus activos. El Fondo invertirá en fondos de inversión en instrumentos de deuda, entre 20% y 50% de sus activos. El horizonte de inversión de MULTIFA es de largo plazo, el cual se deberá entender como un plazo de por lo menos 3 años, el cual se considera adecuado para que el inversionista mantenga su inversión.

### Información relevante

No existe información relevante.  
 Los fondos de inversión no cuentan con asamblea de accionistas, consejo de administración o comisario:  
 •Las funciones de la asamblea de accionistas, así como las actividades del consejo de administración, están encomendadas a Fondos de Inversión Multiva S.A. de C.V. Sociedad Operadora de Fondos Inversión Grupo Financiero Multiva  
 •La vigilancia del fondo de inversión está asignada al contralor normativo de dicha sociedad operadora

### Régimen y Política de Inversión

- a) MULTIFA aplicará una estrategia de administración activa de sus VALORES; es decir, que la composición de la cartera podrá variar de acuerdo a las condiciones del mercado.
- b) El fondo invertirá en:
  - Fondos de renta variable entre 50% y 80%.
  - Fondos de deuda entre 20% y 50%
- c) Base de referencia: 32.50% IPC, 32.50% MSCI ACWI INDEX; 15% PIPG-FIX10A; 15% PIPG-Udibonos y 5% PiP-Bank.
- d) MULTIFA invertirá hasta un máximo de 100% de sus activos en fondos de inversión del mismo consorcio empresarial al que pertenece
- e) El fondo no invertirá en forma directa en instrumentos Financieros, Derivados certificados bursátiles fiduciarios, estructurados o valores respaldados por activos.
- f) El fondo puede invertir en fondos de inversión, ya sea de deuda o de renta variable que tengan en su cartera Instrumentos Financieros derivados, valores estructurados, certificados bursátiles fiduciarios o valores respaldados por activos.

### Sector de Actividad Económica

Principales inversiones al mes de: Abril del 2020

|                      | Emisora            | Nombre  | Tipo      | Monto \$ | %       |
|----------------------|--------------------|---------|-----------|----------|---------|
| 1                    | MULTIVA            | MULTIEQ | FONDOS RV | 151,277  | 62.14 % |
| 2                    | MULTIVA            | MULTISI | FONDOS    | 55,333   | 22.73 % |
| 3                    | MULTIVA            | MULTIAR | FONDOS    | 21,310   | 8.75 %  |
| 4                    | MULTIVA            | MULTIUS | FONDOS    | 11,802   | 4.85 %  |
| 5                    | FRANKLIN TEMPLETON | FT-USA1 | FONDOS RV | 2,525    | 1.04 %  |
| 6                    | MULTIVA            | MULTISI | FONDOS    | 1,200    | 0.49 %  |
| 7                    |                    |         |           |          |         |
| 8                    |                    |         |           |          |         |
| 9                    |                    |         |           |          |         |
| 1                    |                    |         |           |          |         |
| <b>CARTERA TOTAL</b> |                    |         |           | 243,447  | 100.00  |

Valor en Riesgo (VaR) de la cartera de Inversión respecto de sus activos netos: El VaR limite máximo para MULTIFA es de 2.06% con un horizonte temporal de 1 día, con 500 observaciones y con una probabilidad de 95%. La definición de valor en riesgo es válida únicamente en condiciones normales de mercado. La pérdida que en un escenario pesimista (5 en 100 veces) puede enfrentar la sociedad de inversión en un lapso de un día, es de \$206 pesos por cada \$1,000.00 invertidos.. (Este dato es solo una estimación, las expectativas de pérdida podrían ser mayores incluso por el monto total de la inversión realizada).

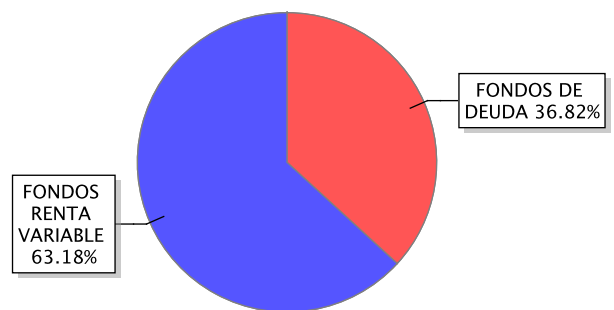
### Desempeño Histórico

| Serie | Indice de referencia   |
|-------|--|
| BM-2  | 32.5% IPC; 32.5% MSCI ACWI; 15% PiPG-Fix10A; 15% PiPG-Udibonos y 5% PiP-Bank |

### Tabla de rendimientos efectivo (Nominales)%

| BM-2   | Último mes | Últimos 3 meses | Últimos 12 meses | Año 2020 | Año 2019 | Año 2018 |
|--|------------|-----------------|------------------|----------|----------|----------|
| Rendimiento                                      | 6.17 %     | 6.74 %          | 12.23 %          | 8.01 %   | 14.89 %  | -5.10 %  |
| Rendimiento Neto                                 | 6.12 %     | 6.61 %          | 11.67 %          | 7.83 %   | 14.32 %  | -5.57 %  |
| Tasa libre de (Cetes 28 días)                    | 0.50 %     | 1.65 %          | 7.82 %           | 2.27 %   | 8.25 %   | 8.05 %   |
| 32.5% IPC; 32.5% MSCI ACWI; 15% PiPG-Fix10A; 15% | 6.64 %     | -2.16 %         | 4.07 %           | -0.76 %  | 13.60 %  | -7.12 %  |

### Composición de la cartera Abril del 2020



El rendimiento neto es después de comisiones y el que obtuvo el inversionista en el periodo. La tasa libre de riesgo no incluye descuentos por comisiones o cualquier otro gasto. El desempeño pasado de la sociedad no necesariamente es indicativo del desempeño que tendrá en el futuro.

| Comisiones y remuneraciones por la prestación de servicios. |      |      |
|---|------|------|
| Pagadas por clientes  |      |      |
| Concepto  | BM-2 |      |
|   | %    | \$   |
| Incumplimiento plazo mín. de permanencia                    | N.A. | N.A. |
| Incumplimiento Saldo mínimo de inversión                    | N.A. | N.A. |
| Compra de acciones  | N.A. | N.A. |
| Venta de acciones   | N.A. | N.A. |
| Servicios de asesoría                                       | N.A. | N.A. |
| Servicios de custodia de acciones                           | N.A. | N.A. |
| Servicio de administración de acciones                      | N.A. | N.A. |
| Otras   | N.A. | N.A. |
| Total   | N.A. | N.A. |

Las cifras presentadas son un promedio de las comisiones cobradas, por lo que se sugiere consultar con su distribuidor.

| Pagadas por el Fondo de Inversión           |        |         |
|---|--------|---------|
| Concepto                                    | BM-2   |         |
|   | %      | \$      |
| Administración de activos                   | 0.13 % | \$ 0.13 |
| Administración de activos / sobre desempeño | N.A.   | N.A.    |
| Distribución de acciones                    | 0.30 % | \$ 0.30 |
| Valuación de acciones                       | 0.00 % | \$ 0.00 |
| Déposito de acciones de la SI               | 0.00 % | \$ 0.00 |
| Déposito de acciones                        | %      | \$      |
| Contabilidad                                | 0.00 % | \$ 0.00 |
| Otras *                                     | 0.00 % | \$ 0.00 |
| Total                                       | 0.43   | \$ 0.43 |

Monto por cada \$ 1,000.00 invertidos

\*El concepto de otras corresponde a los servicios prestados por la calificadora de valores y el proveedor de precios

| Información sobre comisiones y remuneraciones  |
|--|
| <p>Las comisiones por compra y venta de acciones, pueden disminuir el monto total de su inversión. Esto implica que usted recibirá un monto menor después de la operación. Lo anterior junto con las comisiones pagadas por el Fondo de Inversión, representa una reducción del rendimiento total que recibiría por su inversión en el Fondo de Inversión.</p> <p>Algunos prestadores de servicios pueden establecer acuerdos con el Fondo de Inversión y ofrecerle descuentos por sus servicios. Para conocer de su existencia y el posible beneficio para usted pregunte con su distribuidor.</p> <p>El prospecto de información, contiene un mayor detalle de los conflictos de interés a los que pudiera estar sujeto.</p> |

| Políticas para la compra-venta de acciones |  |   |                    |                             |
|--|--|---|--------------------|-----------------------------|
| Plazo mínimo de permanencia                | El plazo mínimo de permanencia depende de la fecha de la compra y la posterior venta (último martes de cada mes) |   | Liquidez           | Mensual                     |
| Recepción de ordenes                       | Compra: Todos los días hábiles   | Venta: Último martes de cada mes        | Horario            | De 8:30 a 12:30 Hora del DF |
| Ejecución de operaciones                   | Compra: Mismo día de la solicitud  | Venta: Mismo día de la solicitud        | Límite de recompra | 10%                         |
| Liquidación de operaciones                 | Compra: 72 horas después de la ejecución   | Venta: 72 horas después de la ejecución | Diferencial *      | No se ha utilizado          |

\*El fondo de inversión ante condiciones desordenadas de mercado u operaciones inusuales, podrá aplicar a las operaciones de compraventa de sus acciones, un diferencial sobre el precio actualizado de valuación de dichas acciones, que haya determinado previamente y conservarlo a favor de los inversionistas que permanecen en la sociedad.

| Prestadores de servicios   |
|--|
| <p>Sociedad Operadora: Fondos de Inversión Multiva, S.A. de C.V. Sociedad Operadora de Fondos de Inversión</p> <p>Distribuidoras: Casa de Bolsa Multiva S.A. de C.V. Grupo Financiero Multiva, como distribuidor integral, Banco Multiva S.A Institución de banca múltiple. Grupo Financiero Multiva, como distribuidor integral</p> <p>Valuadora: Operadora COVAF, S.A. DE C.V. Sociedad Operadora Limitada de Fondos de Inversión.</p> <p>Centro de atención al cliente:<br/>Contacto: Línea Multiva. Número telefónico:(55) 52846363 ó 01 800 36636768. Horario de atención de 8:30 a 18:00 hrs, de Ciudad de México.</p> <p>Páginas electrónicas<br/>Operadora: <a href="http://www.multiva.com.mx">www.multiva.com.mx</a><br/>Distribuidora: <a href="http://www.multiva.com.mx">www.multiva.com.mx</a></p> |

| Advertencias   |
|--|
| <ul style="list-style-type: none"> <li>- El fondo de inversión no cuenta con garantía alguna del IPAB, ni de la sociedad operadora ni del Grupo Financiero al que, en su caso, esta última pertenezca. La inversión en la sociedad se encuentra respaldada hasta por el monto de su patrimonio.</li> <li>- La inscripción en el Registro Nacional de Valores tendrán efectos declarativos y no convalidan los actos jurídicos que sean nulos de conformidad con las leyes aplicables, ni implican certificación sobre la bondad de los valores inscritos en el mismo o sobre la solvencia, liquidez o calidad crediticia de la sociedad de inversión.</li> <li>- Ningún intermediario financiero, apoderado para celebrar operaciones con el público o cualquier otra persona, está autorizado para proporcionar información o hacer declaración alguna adicional al contenido del presente documento o el prospecto de información al público inversionista, por lo que deberán entenderse como no autorizadas por la sociedad.</li> <li>- Para mayor información, visite la página electrónica de nuestra operadora y/o distribuidora(s), donde podrá consultar el prospecto de información al público inversionista de la sociedad, así como la información actualizada sobre la cartera de inversiones de la sociedad, Página de Internet: <a href="http://www.multiva.com.mx">www.multiva.com.mx</a></li> <li>- El presente documento y el prospecto de información al público inversionista, son los únicos documentos de venta que reconoce la sociedad de inversión como válidos.</li> </ul> |

Denominación Social: MULTIVA FONDO ACTIVO S.A. DE C.V. Fondo de inversión de Renta Variable. (En adelante MULTIFA o el FONDO) Administrado por Fondos de Inversión Multiva S.A. de C.V. Sociedad Operadora de Fondos de Inversión Grupo Financiero Multiva

| Tipo                  | RENTA VARIABLE                                | Clase y Serie Accionaria | Posibles Adquirientes      | Montos mínimos de Inversión (\$) |
|-----------------------|---|--------------------------|----------------------------|----------------------------------|
| Categoría             | (RV>ACC) - Mayoritariamente en renta variable | BM-3                     | Personas morales mexicanas | \$2,000,000.00                   |
| Clave de pizarra      | MULTIFA                                       |                          |                            |                                  |
| Calificación          | Escala Fitch NO APLICA                        |                          |                            |                                  |
| Fecha de autorización | 29/11/18 con oficio No. 157/9524/2018         |                          |                            |                                  |

Importante: El valor de un Fondo de Inversión, cualquiera que sea su política de inversión, está sujeta a la fluctuación de los mercados, por lo que el inversionista puede obtener ganancias y pérdidas

### Régimen y Política de Inversión

- a) MULTIFA aplicará una estrategia de administración activa de sus VALORES; es decir, que la composición de la cartera podrá variar de acuerdo a las condiciones del mercado.
- b) El fondo invertirá en:
  - Fondos de renta variable entre 50% y 80%.
  - Fondos de deuda entre 20% y 50%
- c) Base de referencia: 32.50% IPC, 32.50% MSCI ACWI INDEX; 15% PIPG-FIX10A; 15% PIPG-Udibonos y 5% PiP-Bank.
- d) MULTIFA invertirá hasta un máximo de 100% de sus activos en fondos de inversión del mismo consorcio empresarial al que pertenece
- e) El fondo no invertirá en forma directa en instrumentos Financieros, Derivados certificados bursátiles fiduciarios, estructurados o valores respaldados por activos.
- f) El fondo puede invertir en fondos de inversión, ya sea de deuda o de renta variable que tengan en su cartera Instrumentos Financieros derivados, valores estructurados, certificados bursátiles fiduciarios o valores respaldados por activos.

### Objetivo de Inversión

El objetivo del fondo de inversión es generar valor para sus accionistas a través de invertir en un portafolio diversificado entre fondos de inversión nacionales e internacionales de deuda y de renta variable; dedicando en esta última entre el 50% y el 80% de sus activos. El Fondo invertirá en fondos de inversión en instrumentos de deuda, entre 20% y 50% de sus activos. El horizonte de inversión de MULTIFA es de largo plazo, el cual se deberá entender como un plazo de por lo menos 3 años, el cual se considera adecuado para que el inversionista mantenga su inversión.

### Información relevante

No existe información relevante.  
 Los fondos de inversión no cuentan con asamblea de accionistas, consejo de administración o comisario:  
 • Las funciones de la asamblea de accionistas, así como las actividades del consejo de administración, están encomendadas a Fondos de Inversión Multiva S.A. de C.V. Sociedad Operadora de Fondos Inversión Grupo Financiero Multiva  
 • La vigilancia del fondo de inversión está asignada al contralor normativo de dicha sociedad operadora

### Sector de Actividad Económica

Principales inversiones al mes de: Abril del 2020

|                      | Emisora            | Nombre  | Tipo      | Monto \$ | %       |
|----------------------|--------------------|---------|-----------|----------|---------|
| 1                    | MULTIVA            | MULTIEQ | FONDOS RV | 151,277  | 62.14 % |
| 2                    | MULTIVA            | MULTISI | FONDOS    | 55,333   | 22.73 % |
| 3                    | MULTIVA            | MULTIAR | FONDOS    | 21,310   | 8.75 %  |
| 4                    | MULTIVA            | MULTIUS | FONDOS    | 11,802   | 4.85 %  |
| 5                    | FRANKLIN TEMPLETON | FT-USA1 | FONDOS RV | 2,525    | 1.04 %  |
| 6                    | MULTIVA            | MULTISI | FONDOS    | 1,200    | 0.49 %  |
| 7                    |                    |         |           |          |         |
| 8                    |                    |         |           |          |         |
| 9                    |                    |         |           |          |         |
| 1                    |                    |         |           |          |         |
| <b>CARTERA TOTAL</b> |                    |         |           | 243,447  | 100.00  |

Valor en Riesgo (VaR) de la cartera de Inversión respecto de sus activos netos: El VaR limite máximo para MULTIFA es de 2.06% con un horizonte temporal de 1 día, con 500 observaciones y con una probabilidad de 95%. La definición de valor en riesgo es válida únicamente en condiciones normales de mercado. La pérdida que en un escenario pesimista (5 en 100 veces) puede enfrentar la sociedad de inversión en un lapso de un día, es de \$206 pesos por cada \$1,000.00 invertidos.. (Este dato es solo una estimación, las expectativas de pérdida podrían ser mayores incluso por el monto total de la inversión realizada).

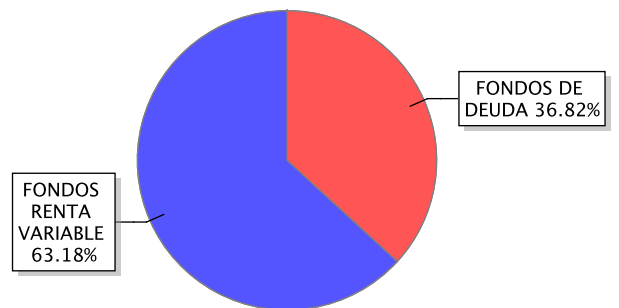
### Desempeño Histórico

| Serie | Indice de referencia   |
|-------|--|
| BM-3  | 32.5% IPC; 32.5% MSCI ACWI; 15% PiPG-Fix10A; 15% PiPG-Udibonos y 5% PiP-Bank |

### Tabla de rendimientos efectivo (Nominales)%

| BM-3   | Último mes | Últimos 3 meses | Últimos 12 meses | Año 2020 | Año 2019 | Año 2018 |
|--|------------|-----------------|------------------|----------|----------|----------|
| Rendimiento                                      | 6.17 %     | 6.75 %          | 12.24 %          | 8.01 %   | 14.90 %  | -5.10 %  |
| Rendimiento Neto                                 | 6.15 %     | 6.68 %          | 11.95 %          | 7.92 %   | 14.61 %  | -5.34 %  |
| Tasa libre de (Cetes 28 días)                    | 0.50 %     | 1.65 %          | 7.82 %           | 2.27 %   | 8.25 %   | 8.05 %   |
| 32.5% IPC; 32.5% MSCI ACWI; 15% PiPG-Fix10A; 15% | 6.64 %     | -2.16 %         | 4.07 %           | -0.76 %  | 13.60 %  | -7.12 %  |

### Composición de la cartera Abril del 2020



El rendimiento neto es después de comisiones y el que obtuvo el inversionista en el periodo. La tasa libre de riesgo no incluye descuentos por comisiones o cualquier otro gasto. El desempeño pasado de la sociedad no necesariamente es indicativo del desempeño que tendrá en el futuro.

| Comisiones y remuneraciones por la prestación de servicios. |      |      |
|---|------|------|
| Pagadas por clientes  |      |      |
| Concepto  | BM-3 |      |
|   | %    | \$   |
| Incumplimiento plazo mín. de permanencia                    | N.A. | N.A. |
| Incumplimiento Saldo mínimo de inversión                    | N.A. | N.A. |
| Compra de acciones  | N.A. | N.A. |
| Venta de acciones   | N.A. | N.A. |
| Servicios de asesoría                                       | N.A. | N.A. |
| Servicios de custodia de acciones                           | N.A. | N.A. |
| Servicio de administración de acciones                      | N.A. | N.A. |
| Otras   | N.A. | N.A. |
| Total   | N.A. | N.A. |

Las cifras presentadas son un promedio de las comisiones cobradas, por lo que se sugiere consultar con su distribuidor.

| Pagadas por el Fondo de Inversión           |        |         |
|---|--------|---------|
| Concepto                                    | BM-3   |         |
|   | %      | \$      |
| Administración de activos                   | 0.07 % | \$ 0.07 |
| Administración de activos / sobre desempeño | N.A.   | N.A.    |
| Distribución de acciones                    | 0.15 % | \$ 0.15 |
| Valuación de acciones                       | 0.00 % | \$ 0.00 |
| Déposito de acciones de la SI               | 0.00 % | \$ 0.00 |
| Déposito de acciones                        | %      | \$      |
| Contabilidad                                | 0.00 % | \$ 0.00 |
| Otras *                                     | 0.00 % | \$ 0.00 |
| Total                                       | 0.22   | \$ 0.22 |

Monto por cada \$ 1,000.00 invertidos

\*El concepto de otras corresponde a los servicios prestados por la calificadora de valores y el proveedor de precios

## Información sobre comisiones y remuneraciones

Las comisiones por compra y venta de acciones, pueden disminuir el monto total de su inversión. Esto implica que usted recibirá un monto menor después de la operación. Lo anterior junto con las comisiones pagadas por el Fondo de Inversión, representa una reducción del rendimiento total que recibiría por su inversión en el Fondo de Inversión.

Algunos prestadores de servicios pueden establecer acuerdos con el Fondo de Inversión y ofrecerle descuentos por sus servicios. Para conocer de su existencia y el posible beneficio para usted pregunte con su distribuidor.

El prospecto de información, contiene un mayor detalle de los conflictos de interés a los que pudiera estar sujeto.

## Políticas para la compra-venta de acciones

| Plazo mínimo de permanencia | El plazo mínimo de permanencia depende de la fecha de la compra y la posterior venta (último martes de cada mes) |   | Liquidez           | Mensual                     |
|-----------------------------|--|---|--------------------|-----------------------------|
| Recepción de ordenes        | Compra: Todos los días hábiles   | Venta: Último martes de cada mes        | Horario            | De 8:30 a 12:30 Hora del DF |
| Ejecución de operaciones    | Compra: Mismo día de la solicitud  | Venta: Mismo día de la solicitud        | Límite de recompra | 10%                         |
| Liquidación de operaciones  | Compra: 72 horas después de la ejecución   | Venta: 72 horas después de la ejecución | Diferencial *      | No se ha utilizado          |

\*El fondo de inversión ante condiciones desordenadas de mercado u operaciones inusuales, podrá aplicar a las operaciones de compraventa de sus acciones, un diferencial sobre el precio actualizado de valuación de dichas acciones, que haya determinado previamente y conservarlo a favor de los inversionistas que permanecen en la sociedad.

## Prestadores de servicios

Sociedad Operadora: Fondos de Inversión Multiva, S.A. de C.V. Sociedad Operadora de Fondos de Inversión  
 Distribuidoras: Casa de Bolsa Multiva S.A. de C.V. Grupo Financiero Multiva, como distribuidor integral, Banco Multiva S.A Institución de banca múltiple. Grupo Financiero Multiva, como distribuidor integral  
 Valuadora: Operadora COVAF, S.A. DE C.V. Sociedad Operadora Limitada de Fondos de Inversión.

Centro de atención al cliente:  
 Contacto: Línea Multiva. Número telefónico:(55) 52846363 ó 01 800 36636768. Horario de atención de 8:30 a 18:00 hrs, de Ciudad de México.

Páginas electrónicas  
 Operadora: [www.multiva.com.mx](http://www.multiva.com.mx)  
 Distribuidora: [www.multiva.com.mx](http://www.multiva.com.mx)

## Advertencias

- El fondo de inversión no cuenta con garantía alguna del IPAB, ni de la sociedad operadora ni del Grupo Financiero al que, en su caso, esta última pertenezca. La inversión en la sociedad se encuentra respaldada hasta por el monto de su patrimonio.
- La inscripción en el Registro Nacional de Valores tendrán efectos declarativos y no convalidan los actos jurídicos que sean nulos de conformidad con las leyes aplicables, ni implican certificación sobre la bondad de los valores inscritos en el mismo o sobre la solvencia, liquidez o calidad crediticia de la sociedad de inversión.
- Ningún intermediario financiero, apoderado para celebrar operaciones con el público o cualquier otra persona, está autorizado para proporcionar información o hacer declaración alguna adicional al contenido del presente documento o el prospecto de información al público inversionista, por lo que deberán entenderse como no autorizadas por la sociedad.
- Para mayor información, visite la página electrónica de nuestra operadora y/o distribuidora(s), donde podrá consultar el prospecto de información al público inversionista de la sociedad, así como la información actualizada sobre la cartera de inversiones de la sociedad, Página de Internet: [www.multiva.com.mx](http://www.multiva.com.mx)
- El presente documento y el prospecto de información al público inversionista, son los únicos documentos de venta que reconoce la sociedad de inversión como válidos.



Denominación Social: MULTIVA FONDO ACTIVO S.A. DE C.V. Fondo de inversión de Renta Variable. (En adelante MULTIFA o el FONDO) Administrado por Fondos de Inversión Multiva S.A. de C.V. Sociedad Operadora de Fondos de Inversión Grupo Financiero Multiva

|                       |   |                          |                              |                                  |
|-----------------------|---|--------------------------|------------------------------|----------------------------------|
| Tipo                  | RENTA VARIABLE                                | Clase y Serie Accionaria | Posibles Adquirientes        | Montos mínimos de Inversión (\$) |
| Categoría             | (RV>ACC) - Mayoritariamente en renta variable | BM-T                     | Personas morales extranjeras | 1 Título                         |
| Clave de pizarra      | MULTIFA                                       |                          |                              |                                  |
| Calificación          | Escala Fitch NO APLICA                        |                          |                              |                                  |
| Fecha de autorización | 29/11/18 con oficio No. 157/9524/2018         |                          |                              |                                  |

Importante: El valor de un Fondo de Inversión, cualquiera que sea su política de inversión, está sujeta a la fluctuación de los mercados, por lo que el inversionista puede obtener ganancias y pérdidas

### Objetivo de Inversión

El objetivo del fondo de inversión es generar valor para sus accionistas a través de invertir en un portafolio diversificado entre fondos de inversión nacionales e internacionales de deuda y de renta variable; dedicando en esta última entre el 50% y el 80% de sus activos. El Fondo invertirá en fondos de inversión en instrumentos de deuda, entre 20% y 50% de sus activos. El horizonte de inversión de MULTIFA es de largo plazo, el cual se deberá entender como un plazo de por lo menos 3 años, el cual se considera adecuado para que el inversionista mantenga su inversión.

### Información relevante

No existe información relevante.  
 Los fondos de inversión no cuentan con asamblea de accionistas, consejo de administración o comisario:  
 •Las funciones de la asamblea de accionistas, así como las actividades del consejo de administración, están encomendadas a Fondos de Inversión Multiva S.A. de C.V. Sociedad Operadora de Fondos Inversión Grupo Financiero Multiva  
 •La vigilancia del fondo de inversión está asignada al contralor normativo de dicha sociedad operadora

### Régimen y Política de Inversión

- a) MULTIFA aplicará una estrategia de administración activa de sus VALORES; es decir, que la composición de la cartera podrá variar de acuerdo a las condiciones del mercado.
- b) El fondo invertirá en:
  - Fondos de renta variable entre 50% y 80%.
  - Fondos de deuda entre 20% y 50%
- c) Base de referencia: 32.50% IPC, 32.50% MSCI ACWI INDEX; 15% PIPG-FIX10A; 15% PIPG-Udibonos y 5% PiP-Bank.
- d) MULTIFA invertirá hasta un máximo de 100% de sus activos en fondos de inversión del mismo consorcio empresarial al que pertenece
- e) El fondo no invertirá en forma directa en instrumentos Financieros, Derivados certificados bursátiles fiduciarios, estructurados o valores respaldados por activos.
- f) El fondo puede invertir en fondos de inversión, ya sea de deuda o de renta variable que tengan en su cartera Instrumentos Financieros derivados, valores estructurados, certificados bursátiles fiduciarios o valores respaldados por activos.

### Sector de Actividad Económica

Principales inversiones al mes de: Abril del 2020

|                      | Emisora            | Nombre  | Tipo      | Monto \$ | %       |
|----------------------|--------------------|---------|-----------|----------|---------|
| 1                    | MULTIVA            | MULTIEQ | FONDOS RV | 151,277  | 62.14 % |
| 2                    | MULTIVA            | MULTISI | FONDOS    | 55,333   | 22.73 % |
| 3                    | MULTIVA            | MULTIAR | FONDOS    | 21,310   | 8.75 %  |
| 4                    | MULTIVA            | MULTIUS | FONDOS    | 11,802   | 4.85 %  |
| 5                    | FRANKLIN TEMPLETON | FT-USA1 | FONDOS RV | 2,525    | 1.04 %  |
| 6                    | MULTIVA            | MULTISI | FONDOS    | 1,200    | 0.49 %  |
| 7                    |                    |         |           |          |         |
| 8                    |                    |         |           |          |         |
| 9                    |                    |         |           |          |         |
| 1                    |                    |         |           |          |         |
| <b>CARTERA TOTAL</b> |                    |         |           | 243,447  | 100.00  |

Valor en Riesgo (VaR) de la cartera de Inversión respecto de sus activos netos: El VaR límite máximo para MULTIFA es de 2.06% con un horizonte temporal de 1 día, con 500 observaciones y con una probabilidad de 95%. La definición de valor en riesgo es válida únicamente en condiciones normales de mercado. La pérdida que en un escenario pesimista (5 en 100 veces) puede enfrentar la sociedad de inversión en un lapso de un día, es de \$206 pesos por cada \$1,000.00 invertidos.. (Este dato es solo una estimación, las expectativas de pérdida podrían ser mayores incluso por el monto total de la inversión realizada).

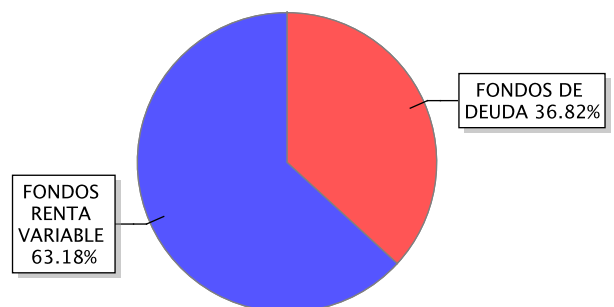
### Desempeño Histórico

| Serie | Indice de referencia   |
|-------|--|
| BM-T  | 32.5% IPC; 32.5% MSCI ACWI; 15% PiPG-Fix10A; 15% PiPG-Udibonos y 5% PiP-Bank |

### Tabla de rendimientos efectivo (Nominales)%

| BM-T   | Último mes | Últimos 3 meses | Últimos 12 meses | Año 2020 | Año 2019 | Año 2018 |
|--|------------|-----------------|------------------|----------|----------|----------|
| Rendimiento                                      | 6.17 %     | 6.75 %          | 12.24 %          | 8.01 %   | 14.90 %  | -5.10 %  |
| Rendimiento Neto                                 | 6.13 %     | 6.65 %          | 11.81 %          | 7.87 %   | 14.46 %  | -5.47 %  |
| Tasa libre de (Cetes 28 días)                    | 0.50 %     | 1.65 %          | 7.82 %           | 2.27 %   | 8.25 %   | 8.05 %   |
| 32.5% IPC; 32.5% MSCI ACWI; 15% PiPG-Fix10A; 15% | 6.64 %     | -2.16 %         | 4.07 %           | -0.76 %  | 13.60 %  | -7.12 %  |

### Composición de la cartera Abril del 2020



El rendimiento neto es después de comisiones y el que obtuvo el inversionista en el periodo. La tasa libre de riesgo no incluye descuentos por comisiones o cualquier otro gasto. El desempeño pasado de la sociedad no necesariamente es indicativo del desempeño que tendrá en el futuro.

| Comisiones y remuneraciones por la prestación de servicios. |      |      |
|---|------|------|
| Pagadas por clientes  |      |      |
| Concepto  | BM-T |      |
|   | %    | \$   |
| Incumplimiento plazo mín. de permanencia                    | N.A. | N.A. |
| Incumplimiento Saldo mínimo de inversión                    | N.A. | N.A. |
| Compra de acciones  | N.A. | N.A. |
| Venta de acciones   | N.A. | N.A. |
| Servicios de asesoría                                       | N.A. | N.A. |
| Servicios de custodia de acciones                           | N.A. | N.A. |
| Servicio de administración de acciones                      | N.A. | N.A. |
| Otras   | N.A. | N.A. |
| Total   | N.A. | N.A. |

Las cifras presentadas son un promedio de las comisiones cobradas, por lo que se sugiere consultar con su distribuidor.

| Pagadas por el Fondo de Inversión           |        |         |
|---|--------|---------|
| Concepto                                    | BM-T   |         |
|   | %      | \$      |
| Administración de activos                   | 0.10 % | \$ 0.10 |
| Administración de activos / sobre desempeño | N.A.   | N.A.    |
| Distribución de acciones                    | 0.23 % | \$ 0.23 |
| Valuación de acciones                       | 0.00 % | \$ 0.00 |
| Déposito de acciones de la SI               | 0.00 % | \$ 0.00 |
| Déposito de acciones                        | %      | \$      |
| Contabilidad                                | 0.00 % | \$ 0.00 |
| Otras *                                     | 0.00 % | \$ 0.00 |
| Total                                       | 0.33   | \$ 0.33 |

Monto por cada \$ 1,000.00 invertidos

\*El concepto de otras corresponde a los servicios prestados por la calificadora de valores y el proveedor de precios

## Información sobre comisiones y remuneraciones

Las comisiones por compra y venta de acciones, pueden disminuir el monto total de su inversión. Esto implica que usted recibirá un monto menor después de la operación. Lo anterior junto con las comisiones pagadas por el Fondo de Inversión, representa una reducción del rendimiento total que recibiría por su inversión en el Fondo de Inversión.

Algunos prestadores de servicios pueden establecer acuerdos con el Fondo de Inversión y ofrecerle descuentos por sus servicios. Para conocer de su existencia y el posible beneficio para usted pregunte con su distribuidor.

El prospecto de información, contiene un mayor detalle de los conflictos de interés a los que pudiera estar sujeto.

## Políticas para la compra-venta de acciones

| Plazo mínimo de permanencia | El plazo mínimo de permanencia depende de la fecha de la compra y la posterior venta (último martes de cada mes) |   | Liquidez           | Mensual                     |
|-----------------------------|--|---|--------------------|-----------------------------|
| Recepción de ordenes        | Compra: Todos los días hábiles   | Venta: Último martes de cada mes        | Horario            | De 8:30 a 12:30 Hora del DF |
| Ejecución de operaciones    | Compra: Mismo día de la solicitud  | Venta: Mismo día de la solicitud        | Límite de recompra | 10%                         |
| Liquidación de operaciones  | Compra: 72 horas después de la ejecución   | Venta: 72 horas después de la ejecución | Diferencial *      | No se ha utilizado          |

\*El fondo de inversión ante condiciones desordenadas de mercado u operaciones inusuales, podrá aplicar a las operaciones de compraventa de sus acciones, un diferencial sobre el precio actualizado de valuación de dichas acciones, que haya determinado previamente y conservarlo a favor de los inversionistas que permanecen en la sociedad.

## Prestadores de servicios

Sociedad Operadora: Fondos de Inversión Multiva, S.A. de C.V. Sociedad Operadora de Fondos de Inversión  
 Distribuidoras: Casa de Bolsa Multiva S.A. de C.V. Grupo Financiero Multiva, como distribuidor integral, Banco Multiva S.A Institución de banca múltiple. Grupo Financiero Multiva, como distribuidor integral  
 Valuadora: Operadora COVAF, S.A. DE C.V. Sociedad Operadora Limitada de Fondos de Inversión.

Centro de atención al cliente:  
 Contacto: Línea Multiva. Número telefónico:(55) 52846363 ó 01 800 36636768. Horario de atención de 8:30 a 18:00 hrs, de Ciudad de México.

Páginas electrónicas  
 Operadora: [www.multiva.com.mx](http://www.multiva.com.mx)  
 Distribuidora: [www.multiva.com.mx](http://www.multiva.com.mx)

## Advertencias

- El fondo de inversión no cuenta con garantía alguna del IPAB, ni de la sociedad operadora ni del Grupo Financiero al que, en su caso, esta última pertenezca. La inversión en la sociedad se encuentra respaldada hasta por el monto de su patrimonio.
- La inscripción en el Registro Nacional de Valores tendrán efectos declarativos y no convalidan los actos jurídicos que sean nulos de conformidad con las leyes aplicables, ni implican certificación sobre la bondad de los valores inscritos en el mismo o sobre la solvencia, liquidez o calidad crediticia de la sociedad de inversión.
- Ningún intermediario financiero, apoderado para celebrar operaciones con el público o cualquier otra persona, está autorizado para proporcionar información o hacer declaración alguna adicional al contenido del presente documento o el prospecto de información al público inversionista, por lo que deberán entenderse como no autorizadas por la sociedad.
- Para mayor información, visite la página electrónica de nuestra operadora y/o distribuidora(s), donde podrá consultar el prospecto de información al público inversionista de la sociedad, así como la información actualizada sobre la cartera de inversiones de la sociedad, Página de Internet: [www.multiva.com.mx](http://www.multiva.com.mx)
- El presente documento y el prospecto de información al público inversionista, son los únicos documentos de venta que reconoce la sociedad de inversión como válidos.